

## **PORTFOLIO**

-----  
mgr Dominika Zawojska  
-----

-----  
Akademia Sztuki w Szczecinie  
Wydział Sztuk Wizualnych  
Katedra Architektury Wnętrz  
i Form Użytkowych

2018



## BIOGRAM

### **Dominika Zawajska**

Data urodzenia: 26 maja 1988r.

e-mail: dominika.zawajska@akademiasztuki.eu

### **E d u k a c j a**

#### **2008-2012**

Akademia Sztuki w Szczecinie Wydział Sztuk Wizualnych na kierunku Architektura Wnętrz. Studia pierwszego stopnia zakończone dyplomem pt. „ Karim Rashid Showroom Cafe Design” w Pracowni Prof. dr hab. H. Regimowicza, prof. zw.

#### **2012-2014**

Uniwersytet Artystyczny w Poznaniu Wydział Architektury Wnętrz i Scenografii na kierunku Architektura Wnętrz. Studia drugiego stopnia zakończone dyplomem pt. „ Adaptacja wnętrz Pałacu w Korytowie na hotel w stylu Art Deco” w Pracowni Prof. dr hab. J. Jurka, prof. zw.

### **Doświadczenie zawodowe**

#### **2009-2010**

Praktyki zawodowe w firmie Design-For-Life w Szczecinie, projektowanie wnętrz i przestrzeni wystawienniczych.

#### **2010-2012**

Praktyki zawodowe w firmie Garden-Design w Szczecinie, projektowanie terenów zielonych i małej architektury.

#### **od 2012**

Praca w autorskiej pracowni architektury wnętrz domastudio.

#### **2014-2015**

Prowadzenie zajęć w szkole Plus Edukacja w Poznaniu (zajęcia komputerowe).

#### **2014-2015**

Prowadzenie zajęć w Poznańskiej Szkole Chóralnej (zajęcia komputerowe).

**od 2015**

Asystent w Pracowni Projektowania Architektury Wnętrz i Wystawiennictwa Prof. dr hab. Józefa Jurka, prof. zw. Akademia Sztuki w Szczecinie.

**2016-2017**

Wykładowca przedmiotu Rysunek Architektoniczny w niepublicznej Szkole Sztuki Użytkowej Ars Atelier w Szczecinie.

**2016-2017**

Wykładowca przedmiotu Podstawy Projektowania Wystaw, Wydział Sztuk Wizualnych, Akademia Sztuki w Szczecinie.

**2016-2017**

Asystent w Pracowni Wystawiennictwa i Nowych Technologii Prof. dr hab. Andreea Guskosa, prof. ndzw. Akademia Sztuki w Szczecinie.

**od 2017**

Kurator Galerii Nowa w SPS ZOZ „Zdroje” w Szczecinie.

**od 2017**

Kurator i pomysłodawca Międzynarodowej Wystawy Arch Inside (II edycja Muzeum Sztuk Wizualnych w Heraklionie w Grecji).

**od 2017**

Członek Komisji Rewizyjnej Stowarzyszenia MEDEA

**Nagrody i wyróżnienia****2011**

Stypendium naukowe dla najlepszych studentów Akademii Sztuki w Szczecinie.

**2011**

I miejsce w konkursie Trend Łazienki

**2012**

Wyróżnienie w konkursie Nadmorska Wizja Mieszkania

**2013**

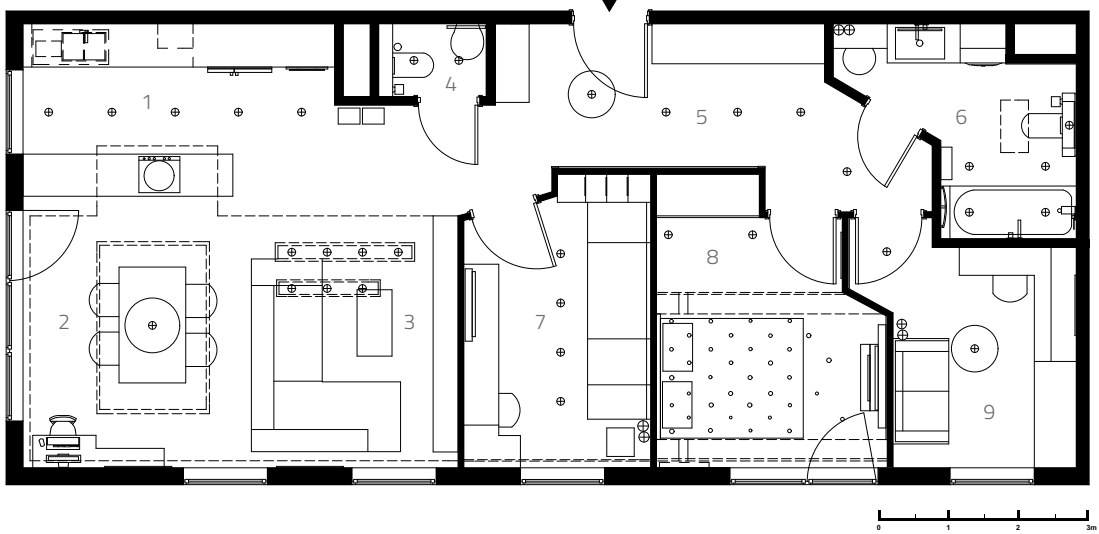
Stypendium Rektora dla najlepszych studentów Uniwersytetu Artystycznego w Poznaniu.

## SPIS PROJEKTÓW

1. Projekt apartamentu w Szczecinie | 8
2. Projekt wnętrza domu jednorodzinnego w Mosinie k. Poznania | 16
3. Projekt wnętrza mieszkania w Szczecinie | 28
4. Projekt wnętrza mieszkania z antresolą w Szczecinie | 36
5. Projekt wnętrza mieszkania w Szczecinie | 44
6. Projekt wnętrza mieszkania w Bezrzeczu w Szczecinie | 54
7. Projekt wnętrza domu jednorodzinnego w Kijewie k. Szczecina | 64
8. Projekt wnętrza domu jednorodzinnego w Berlinie | 70
9. Projekt łazienki Nad Rudzianką w Szczecinie | 82
10. Projekt łazienki w Szczecinie | 86
11. Projekt łazienki w Szczecinie | 92
12. Projekt łazienki w domu w zabudowie bliźniaczej w Szczecinie | 96
13. Projekt łazienki w Warszawie | 100
14. Projekt kuchni w domu w zabudowie bliźniaczej w Szczecinie | 104
15. Projekt pokoju nastolatki z przynależną łazienką na Malcie w Poznaniu | 108
16. Projekt pokoju dziecięcego w Szczecinie | 114
17. Projekt sali baletowej na Malcie w Poznaniu | 118
18. Projekt wnętrza apartamentu w Międzyzdrojach 1 | 122
19. Projekt wnętrza apartamentu w Międzyzdrojach 2 | 126
20. Projekt holu wejściowego z zabudową w mieszkaniu w Szczecinie | 130
21. Projekt mebla do pokoju nastolatki w Poznaniu | 134
22. Projekt architektury ogrodowej w Puszczykowie k. Poznania | 138
23. Projekt architektury ogrodowej w Bezrzeczu k. Szczecina | 142
24. Projekt architektury ogrodowej w Szczecinie | 146
25. Projekt boksu pokazowego w showroomie łazienek TREND w Szczecinie | 152
26. Projekt wnętrza kancelarii adwokackiej w Poznaniu | 160
27. Projekt wnętrza restauracji w biurowcu firmy KOMPUTRONIK w Poznaniu | 166
28. Projekt wnętrza restauracji Chilli we Wronkach k. Poznania | 174
29. Projekt baru szybkiej obsługi w Centrum Handlowym Pestka w Poznaniu | 182
30. Projekt wnętrza pokoju hotelowego Sztukateria 1 w Szczecinie | 188
31. Projekt wnętrza pokoju hotelowego Sztukateria 2 w Szczecinie | 192
32. Projekt wnętrza sali konferencyjnej w Porcie Szczecin | 196
33. Projekt domu jednorodzinnego w Mosinie k. Poznania | 202
34. Projekt restauracji w Poznaniu | 210
35. Projekty wnętrz biur w Porcie Szczecin | 216







Rzut

---

1. Kuchnia
2. Jadalnia
3. Salon
4. WC
5. Korytarz
6. łazienka
7. Pokój dziecięcy
8. Sypialnia
9. Pokój gościnny



# 1.

---

## Projekt apartamentu w Szczecinie

---

Projekt mieszkania dla rodziny 2+1.  
Zastosowane zostały odcienie szarości, a także biel i czerń. Aby osiągnąć efekt nowoczesności zastosowane zostały wielkoformatowe płyty gresowe w wysokim połysku, zabudowy w płycie mdf laminowanej w bieli z wysokim połyskiem.

Ważnym aspektem projektu wnętrza było zmaksymalizowanie przestrzeni do przechowywania.

---

Data:  
2017 rok, projekt w trakcie realizacji

---

Charakter projektu:  
projekt wykonawczy

---

Inwestor:  
Natalia Mucha

---



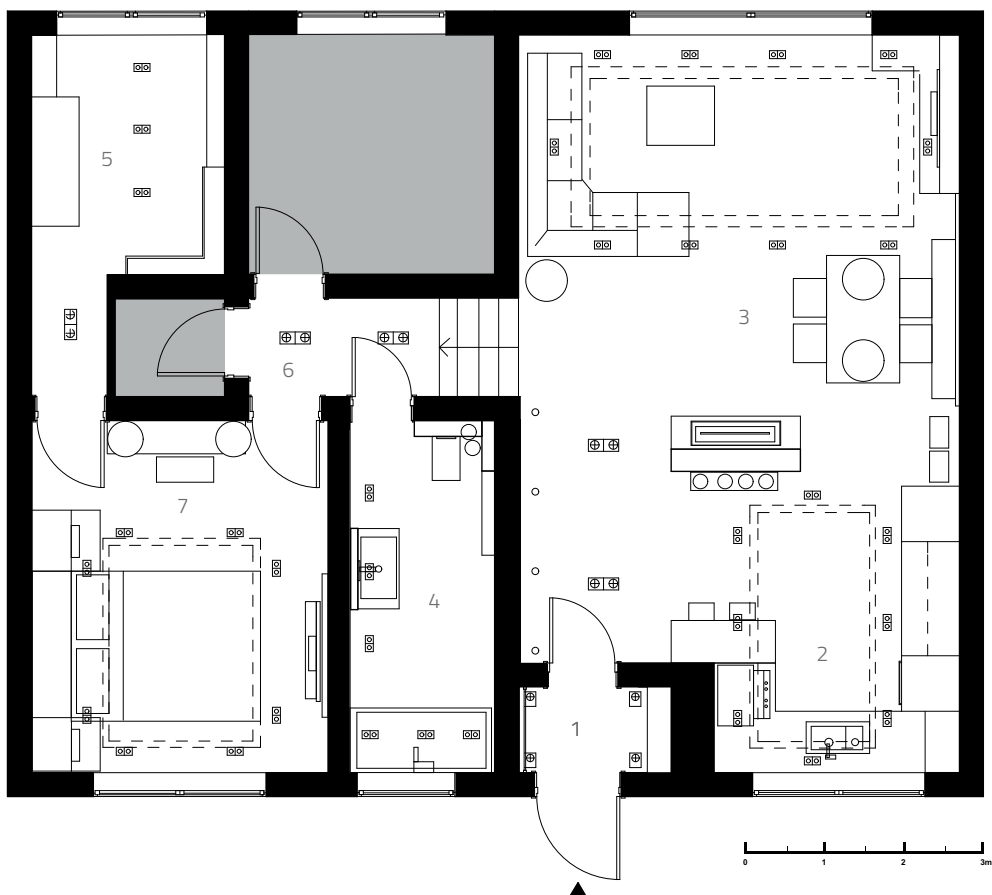












Rzut

- 
- 1. Wiatrołap
  - 2. Kuchnia
  - 3. Salon z jadalnią
  - 4. Łazienka
  - 5. Garderoba
  - 6. Korytarz
  - 7. Sypialnia



## 2.

---

### **Projekt wnętrza domu jednorodzinnego w Mosinie k. Poznania**

---

Projekt przedstawia wizję domu jednorodzinnego dla młodych osób. Całość została utrzymana w dość surowym i nowoczesnym klimacie. Aby uzyskać ten efekt zostały użyte takie materiały jak płyty betonowe, tynk strukturalny, szkło, czy duże płyty gresowe w różnych skalach szarości połączone z ciepłym odcieniem naturalnego drewna. Dom został zaprojektowany w stonowanych, jasnych barwach.

---

Data:  
2015 rok, projekt zrealizowany

---

Charakter projektu:  
projekt wykonawczy

---

Współpraca:  
Agata Rozwarska - rysunki techniczne

---

Inwestor:  
Monika Skotarczak

---













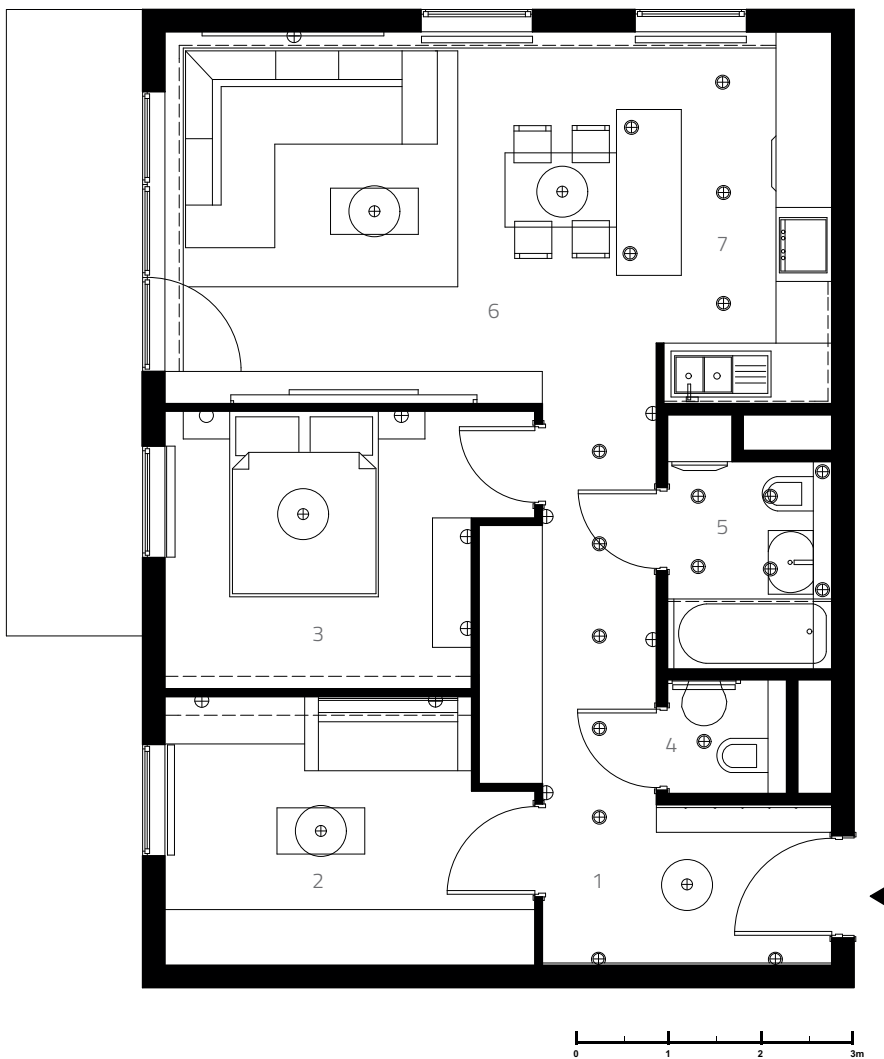












Rzut

---

1. Korytarz
2. Pokój gościnny
3. Sypialnia
4. WC
5. Łazienka
6. Salon z jadalnią
7. Kuchnia

# 3.

---

## Projekt wnętrza mieszkania w Szczecinie

---

Aranżacja wnętrza mieszkania na osiedlu Jarzębinowym w Szczecinie. Wnętrze miało łączyć w sobie wrażenie równowagi i nowoczesności dzięki użyciu materiałów takich jak beton, drewno, stal czy starannie dobrane motywy roślinne.

Koncepcja przestrzeni miała spełniać oczekiwania osób, które są skłonne do częstego przearanżowania swojego otoczenia. Poprzez zastosowanie materiałów neutralnych możemy dowolnie kształtować wnętrze wg własnych potrzeb, na przykład poprzez dodawanie dodatków w innych wersjach kolorystycznych.

---

Data:  
2016 rok, projekt w trakcie realizacji

---

Charakter projektu:  
projekt wykonawczy

---

Inwestor:  
Ewa Deutry

---





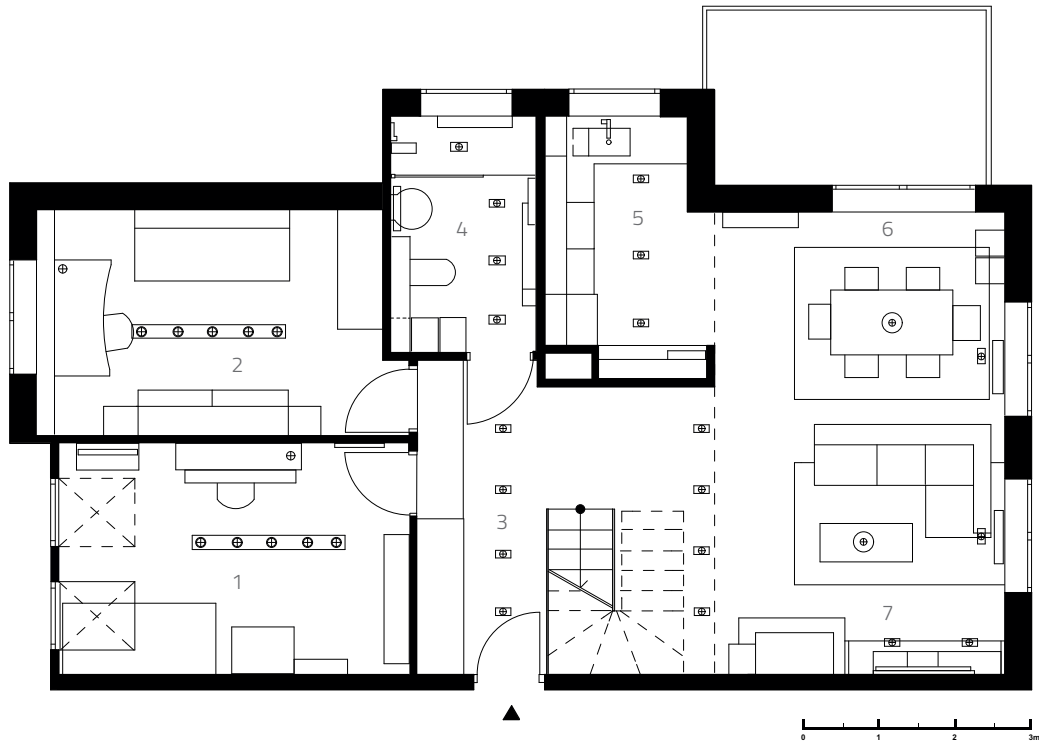












Rzut

- 
- 1. Pokój dziecięcy nr 1
  - 2. Pokój dziecięcy nr 2
  - 3. Korytarz
  - 4. łazienka
  - 5. Kuchnia
  - 6. Jadalnia
  - 7. Salon

## 4.

### Projekt wnętrza mieszkania z antresolą w Szczecinie

Projekt przedstawia kreację wnętrza apartamentu z antresolą zlokalizowanego w Szczecinie. Koncepcja łączy w sobie elementy nowoczesności z drobnymi akcentami stylizowanych dodatków.

Całość wnętrza została utrzymana w bielach, czerniach, ciepłych szarościach oraz dodatkach w odcieniach żółci. Wnętrze wyróżniają lustra zastosowane zarówno w projektowanych zabudowach jak i elementach kominka.

We wnętrzu nie brakuje detali szklanych, a także lakierowanych na wysoki połysk paneli 3d, czy podwieszanych półprzeźroczystych modułów dzielących przestrzeń wypoczynkową od kuchennej.

Data:  
2016 rok, projekt w trakcie realizacji

Charakter projektu:  
projekt wykonawczy

Inwestor:  
Piotr Grodzicki





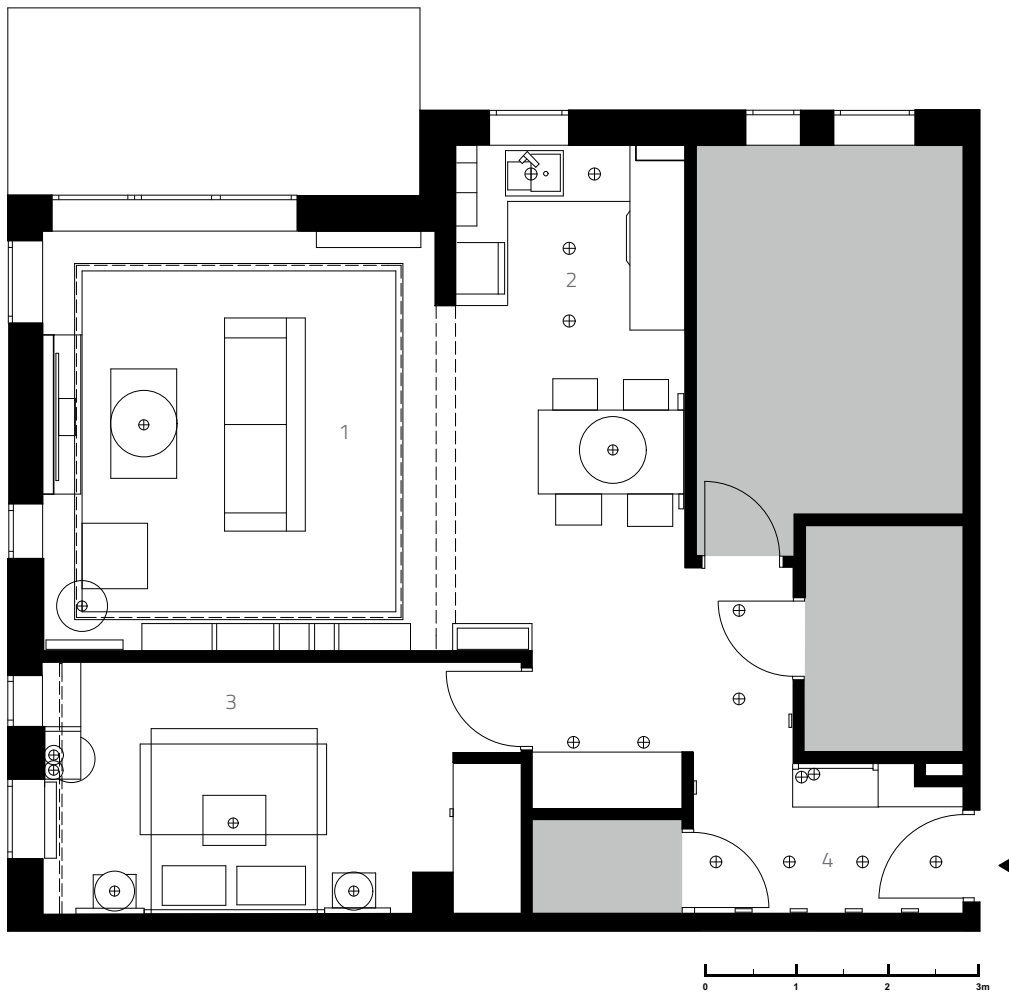












Rzut

---

- 1. Salon
- 2. Kuchnia z jadalnią
- 3. Sypialnia
- 4. Korytarz

# 5.

---

## Projekt wnętrza mieszkania w Szczecinie

---

Koncepcja wnętrza miała łączyć upodobania do nowoczesności oraz zamiłowanie do ocieplonych przestrzeni. W całym mieszkaniu zastosowano biel, szarości oraz beż z dodatkami w odcieniu gołębicim. Posadzki są połączeniem drewna z dużymi płytami gresowymi.

Mocnym akcentem wnętrza miała być czarna ściana z projektem mebla w formie zabudowy w płycie MDF w wysokim połysku, w bieli oraz ocieplonej szarości. Na niektórych ścianach pojawia się także delikatna sztukateria, która eksponuje zdjęcia czy obrazy, a także nadaje delikatny i ocieplony ton całości.

Dodatkowo zastosowane zostały miękkie ściany w formie rąbów zarówno w sypialni jak i korytarzu, które nadają specyficznego charakteru wnętrzu.

---

Data:  
2016 rok, projekt zrealizowany

---

Charakter projektu:  
projekt wykonawczy

---

Inwestor:  
Natalia Toepler

---









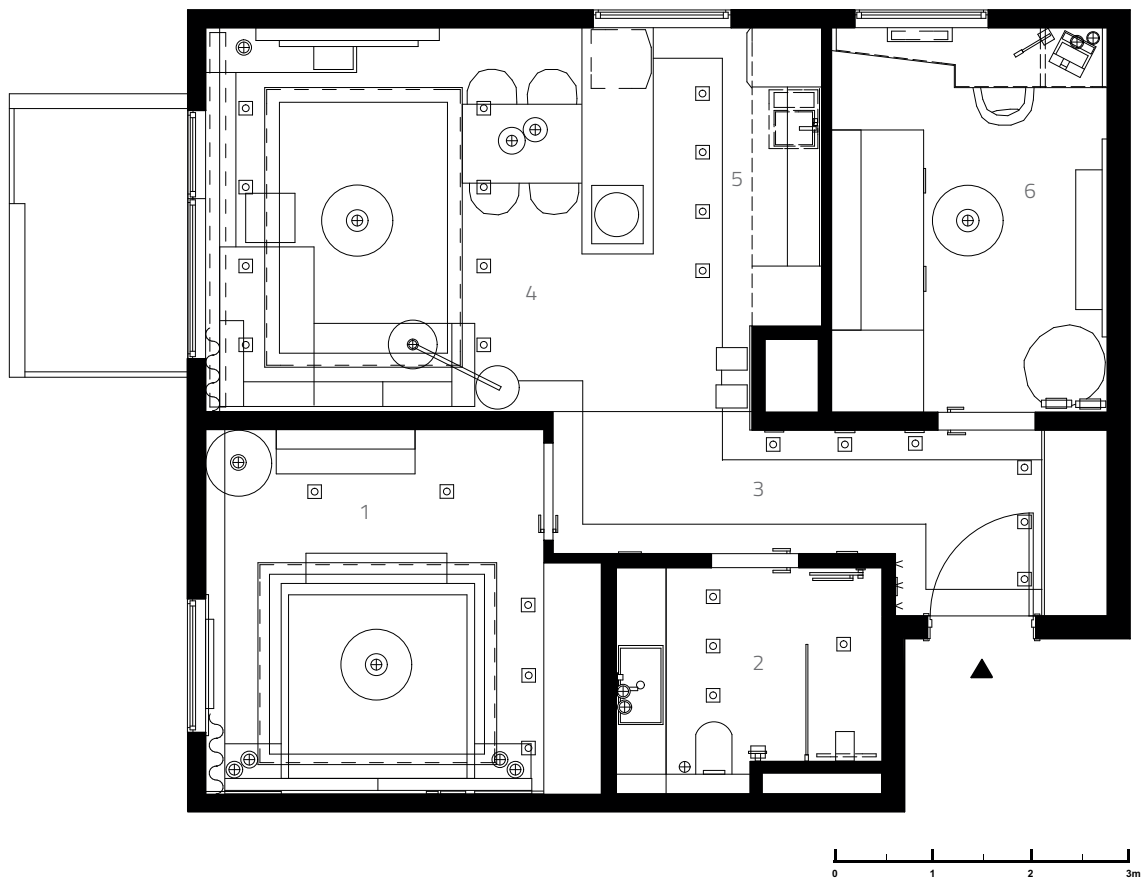












Rzut

- 
- 1. Sypialnia
  - 2. Łazienka
  - 3. Korytarz
  - 4. Salon z jadalnią
  - 5. Kuchnia
  - 6. Pokój dziecięcy

## 6.

---

### **Projekt wnętrza mieszkania w Bezzeczcu w Szczecinie**

---

Projekt wnętrza mieszkania na osiedlu Chabrowym w Szczecinie. Mieszkanie miało łączyć nowoczesność oraz użycie różnorodnych naturalnych materiałów takich jak kamień czy elementy drewniane.

Zestawienie surowców miało zawierać różnorodne tekstury, które miały tworzyć delikatne przejścia we wnętrzu. Została podjęta próba połączenia materiałów naturalnych z gładkimi powierzchniami typu płyta mdf w połysku czy matowa, malowana ściana.

Innowacyjnym elementem wnętrza miało być zastosowanie drzwi typu „zero mur”, które miały stworzyć połyskujące pionowe na tle gładkich ścian mieszkania.

---

Data:  
2017 rok, projekt zrealizowany

---

Charakter projektu:  
projekt wykonawczy

---

Inwestor:  
Katarzyna Koń

---









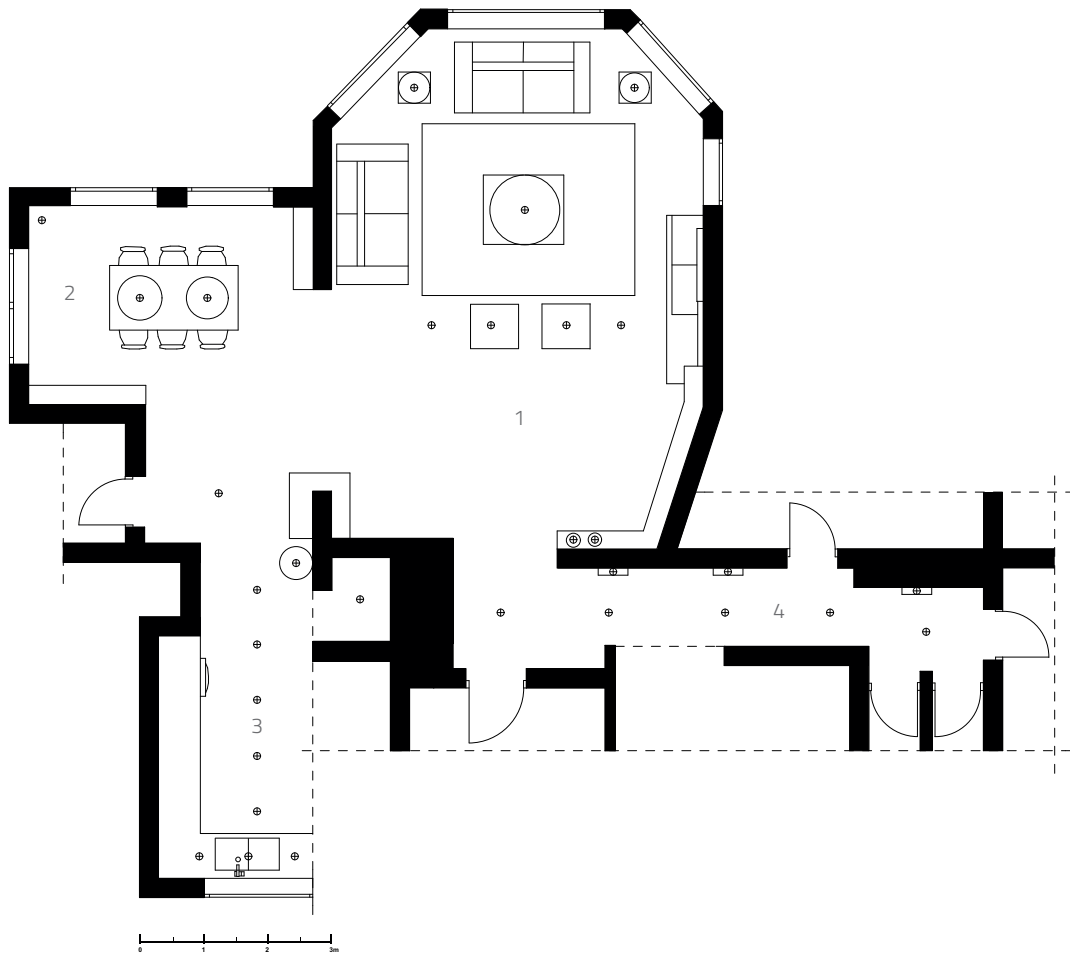












Rzut

---

- 1. Salon
- 2. Jadalnia
- 3. Kuchnia
- 4. Korytarz



# 7.

---

## **Projekt wnętrza domu jednorodzinnego w Kijewie k. Szczecina**

---

Wnętrze domu parterowego zostało zaprojektowane dla trzyosobowej rodziny. Projekt łączy w sobie elementy funkcjonalności wraz z indywidualnym charakterem projektowanych przestrzeni.

We wnętrzu zostały wykorzystane elementy nowoczesne, zabudowy na wysoki połysk, płyty kamienne, drewno, szkło czy lakierowane panele 3d.

---

Data:  
2016 rok, projekt zrealizowany

---

Charakter projektu:  
projekt wykonawczy

---

Inwestor:  
Piotr Rojewski

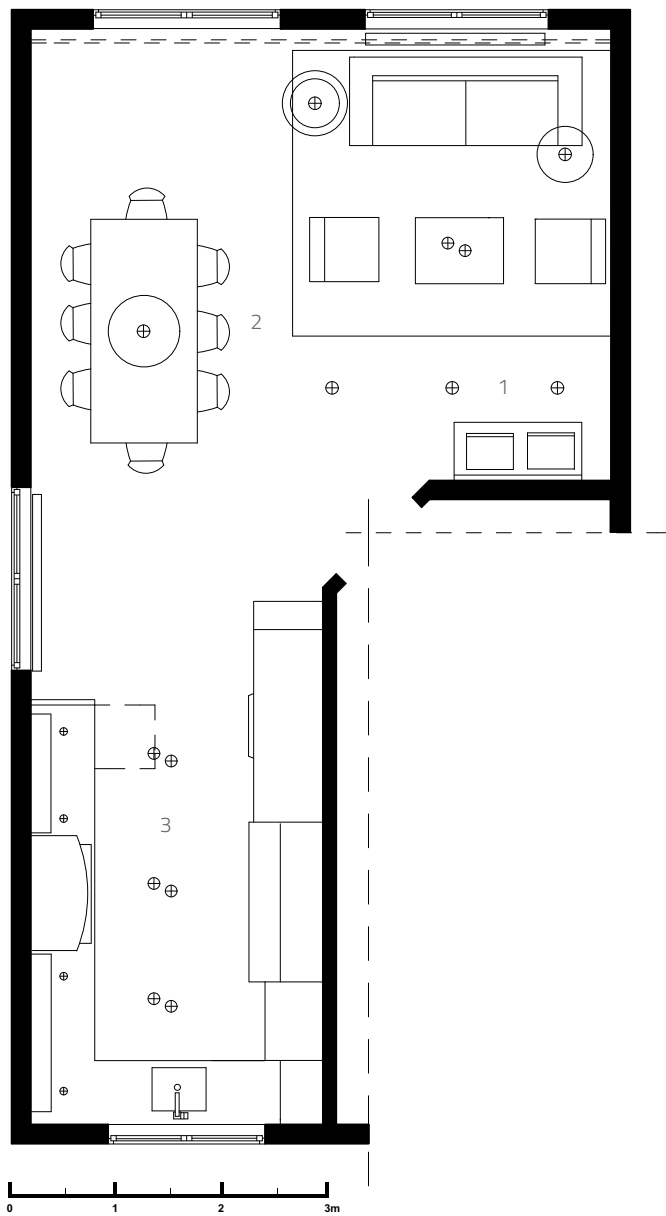
---











Rzut

---

- 1. Salon
- 2. Jadalnia
- 3. Kuchnia

## 8.

### Projekt wnętrza domu jednorodzinnego w Berlinie

Projekt wnętrza domu jednorodzinnego w miejscowości Hönnow k. Berlina. Całość została zakomponowana z delikatnymi odcieniami gołębih niebieskości oraz ciepłych odcieni drewna dębowego, czy elementami bieli i czerni.

W skład projektowanej przestrzeni wchodziły takie pomieszczenia jak salon, kuchnia, korytarz, dwie łazienki oraz pokój dziecięcy.

Zamierzeniem było uzyskanie efektu nowoczesności, ocieplonej poprzez dodanie tapicerowanych mebli oraz dodatków będących w posiadaniu klientów. Naturalna dębowa posadzka oraz dodatki drewniane w zabudowach miały za zadanie ocieplać całość wnętrza, a także dodać mu szlachetności.

Data:  
2016 rok, projekt zrealizowany

Charakter projektu:  
projekt wykonawczy

Inwestor:  
Paweł Gutowski















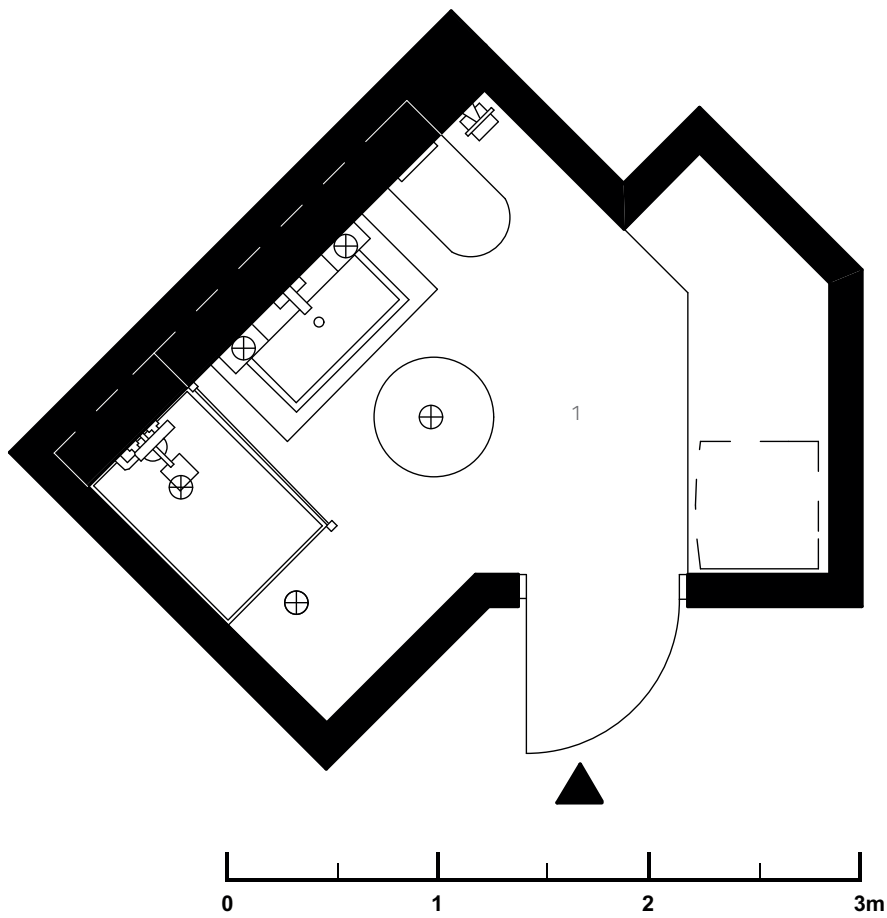












Rzut

1. łazienka

## 9.

---

### **Projekt łazienki Nad Rudzianką w Szczecinie**

---

Projekt przedstawia aranżację łazienki w mieszkaniu na osiedlu Nad Rudzianką w Szczecinie. We wnętrzu zastosowany został mocny akcent posadzki w formie mozaiki.

Całość projektu została utrzymana w czerni, bieli z dodatkiem złota. Niewielka przestrzeń wymusiła maksymalne wykorzystanie powierzchni poprzez wprowadzenie zamkniętych szafek z półkami oraz licznej zabudowy ukrywającej sprzęty AGD.

---

Data:  
2017 rok, projekt w trakcie realizacji

---

Charakter projektu:  
projekt wykonawczy

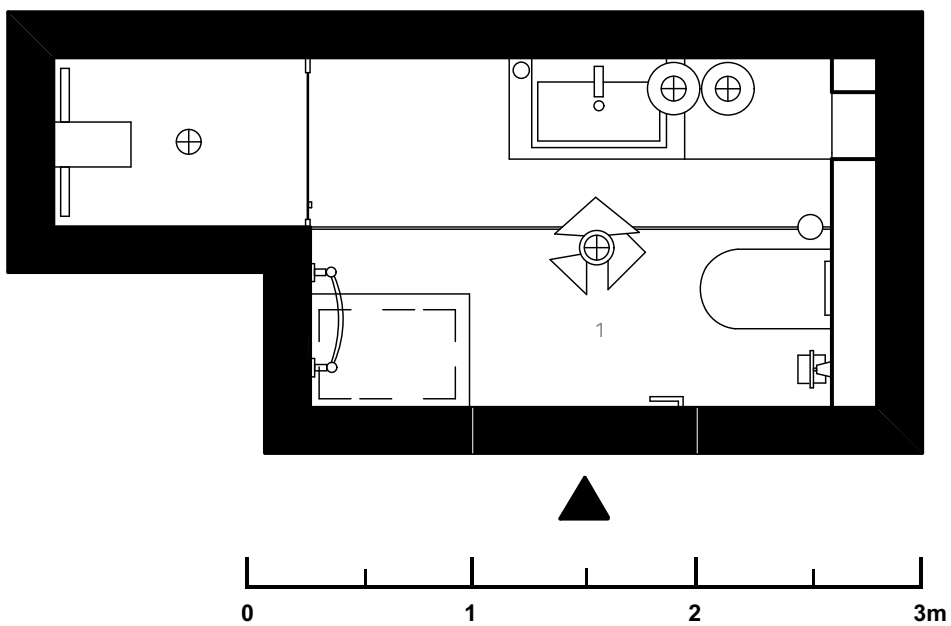
---

Inwestor:  
Nadija Bojczuk

---







Rzut

---

1. łazienka

# 10.

## Projekt łazienki w Szczecinie

Łazienka zaprojektowana w mieszkaniu zlokalizowanym przy ul. Potulickiej w Szczecinie.

W pomieszczeniu zastosowana została struktura betonowa, impregnowana. Zaplanowane zostały także nowoczesne w swojej formie zabudowy z połączeniem drewna oraz płyty MDF.

Pomieszczenie zostało powiększone poprzez wyburzenie ścianki działowej, aby zastosować przestronną kabinę prysznicową wraz z deszczownicą.

Dodatkowo nowoczesnego charakteru wnętrzu miały dodawać geometryczne w swojej formie oprawy oświetleniowe oraz ukryte, dające delikatny efekt listwy LED

Data:  
2017 rok, projekt w trakcie realizacji

Charakter projektu:  
projekt wykonawczy

Inwestor:  
Kinga Kurcz

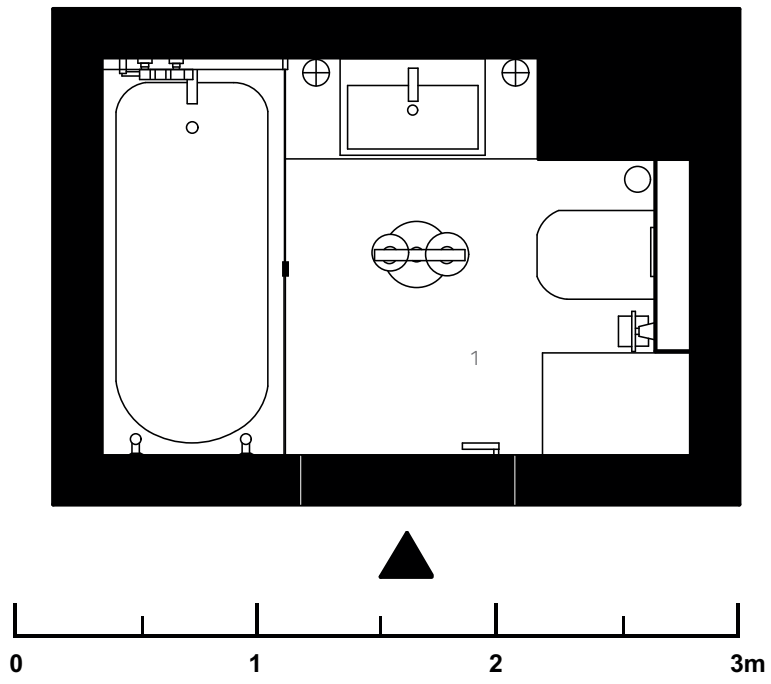












Rzut

---

1. łazienka

# 11.

## Projekt łazienki w Szczecinie

Projekt, w którym największa uwaga skupiona została na detalach wykończenia oraz oszczędności przestrzeni. Łazienka zaprojektowana w minimalistycznym stylu, gdzie znalazły zastosowanie zabudowy o oszczędnej formie i kolorystyce. Użyte zostały systemy podtynkowego montażu ceramiki i baterii. Zabudowane szafki podumywalkowe dały miejsce na organizację łazienkowych akcesoriów i środków czystości.

Na małej przestrzeni zaprojektowane zostały jasne płyty gresowe oraz kamienna mozaika z delikatnym użyciem. Sufit pomalowany został grafitową farbą lateksową odporną na wilgoć. Zaplanowane elementy stalowe malowane proszkowo na czarno miały nadawać mocniejszy akcent kolorystyczny we wnętrzu.

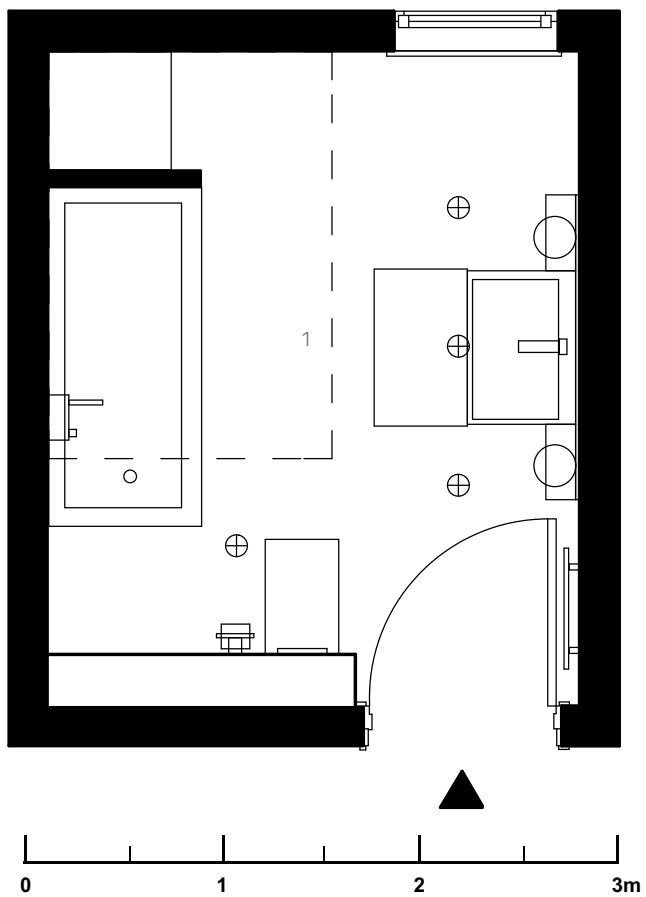
Data:  
2017 rok, projekt w trakcie realizacji

Charakter projektu:  
projekt wykonawczy

Inwestor:  
Adrianna Majewska







Rzut

---

1. łazienka



# 12.

---

## **Projekt łazienki w domu w zabudowie bliźniaczej w Szczecinie**

---

Projekt łazienki w domu w zabudowie bliźniaczej w Szczecinie. Łazienka poprzez zastosowanie wanny wolnostojącej oraz podwójnych umywalk stała się pokojem kąpielowym.

Zastosowanie spokojnej kolorystyki oraz dobór materiałów naturalnych miały potęgować odczucie wnętrza stonowanego i wywarzonego. Zaprojektowane zostały także baterie ścienne przy umywalkach, montowane na lustrze, które miało optycznie powiększyć pomieszczenie.

---

Data:  
2017 rok, projekt zrealizowany

---

Charakter projektu:  
projekt wykonawczy

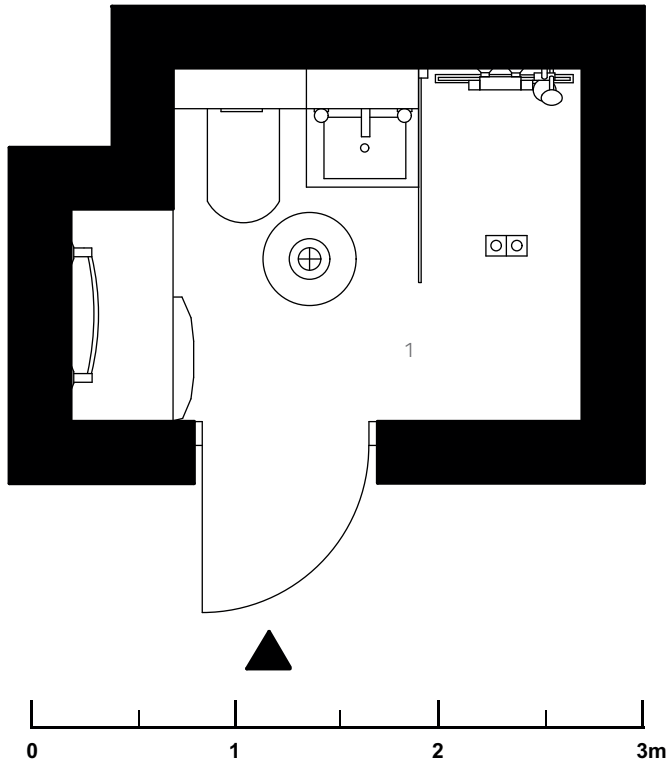
---

Inwestor:  
Sławomir Wroński

---







Rzut

1. łazienka

# 13.

---

## **Projekt łazienki w Warszawie**

---

Projekt małej łazienki, w której ważnym aspektem było maksymalne zagospodarowanie przestrzeni na przechowywanie. Poprzez zabudowę stelaża do wc stworzona została wnęka, nad którą zaistniała możliwość zastosowania otwartych półek. Dodatkowa powierzchnia do przechowywania ukryta została za lustrem. W łazience wygospodarowana została także przestrzeń na zabudowę pralki oraz kosza na pranie. Podwieszona szafka podumywalkowa daje wygodę w utrzymaniu czystości w pomieszczeniu.

---

Data:  
2017 rok, projekt w trakcie realizacji

---

Charakter projektu:  
projekt wykonawczy

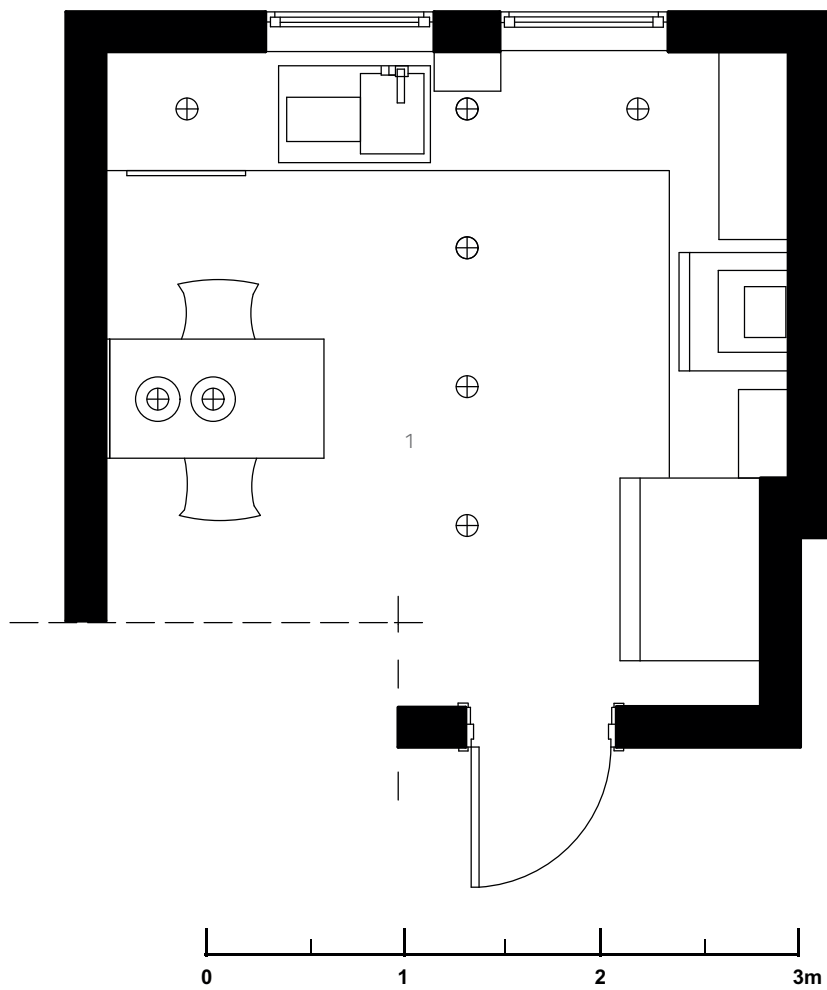
---

Inwestor:  
Małgorzata Kowalczyk

---







Rzut

1. Kuchnia



# 14.

---

## **Projekt kuchni w domu w zabudowie bliźniaczej w Szczecinie**

---

Koncepcja wnętrza została utrzymana w minimalistycznym stylu z zastosowaniem nieco ciepłonej kolorystyki połączonej z nowoczesnymi w odbiorze zabudowami. Próba takiego połączenia została podjęta poprzez użycie drewna z płytą mdf w połysku.

Zaprojektowany został „słupek”, który mieści w sobie piekarnik oraz kuchenkę mikrofalową na wysokości, co jest dodatkowym atutem jeśli chodzi o użytkowanie kuchni w wygodny sposób. Oświetlenie zostało zaplanowane w formie taśm ledowych, a także prostych lamp tub.

---

Data:  
2016 rok, projekt zrealizowany

---

Charakter projektu:  
projekt wykonawczy

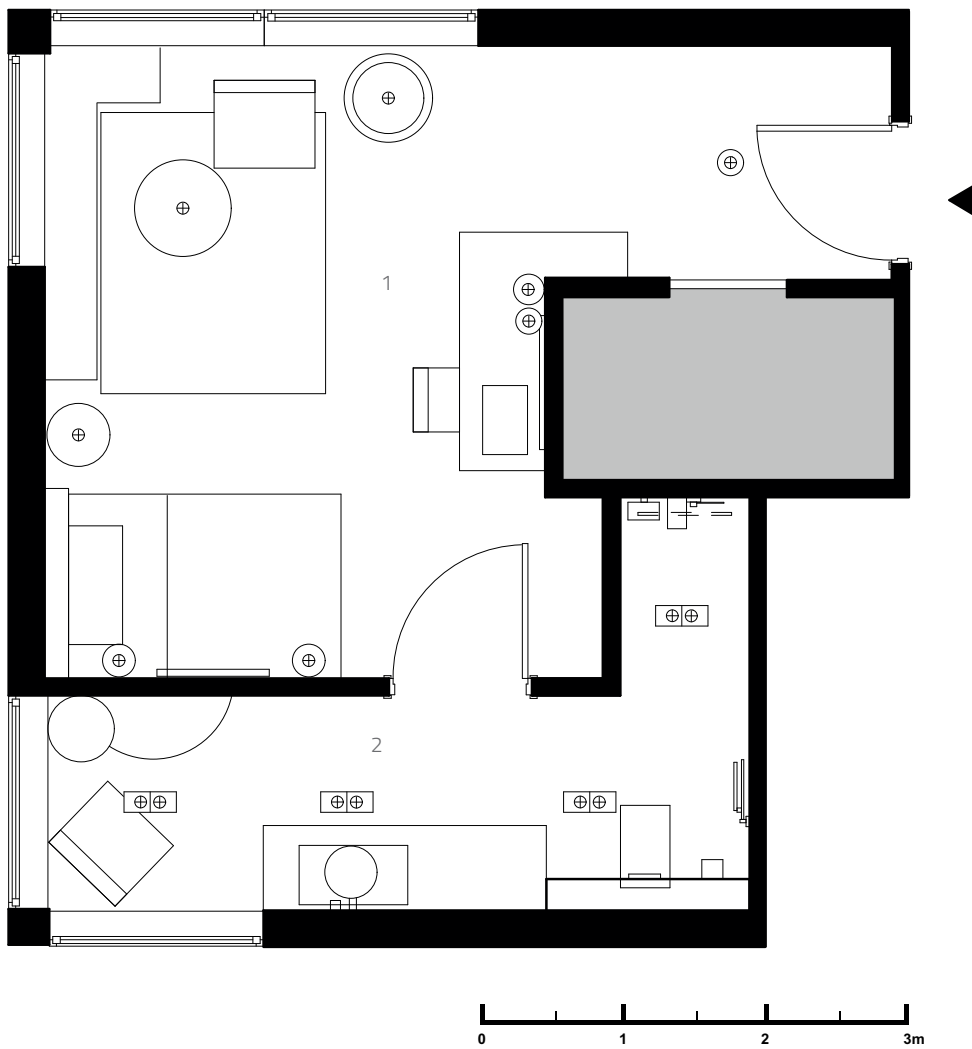
---

Inwestor:  
Magdalena Drews

---







Rzut

---

- 1. Pokój
- 2. Łazienka

# 15.

---

## **Projekt pokoju nastolatki z przynależną łazienką na Malcie w Poznaniu**

---

Projekt pokoju nastolatki z przynależną łazienką w domu jednorodzinnym w Poznaniu.

Materiały użyte w pomieszczeniu to min. drewno egzotyczne (teak) oraz zabudowy z płyty MDF w wysokim połysku. Wnętrze było planowane tak, aby wykorzystać połączenie ocieplonego drewna naturalnego, elementów lustrzanych, stylizowanych mebli oraz nowoczesnych zabudów.

Łazienka dedykowana do tego pomieszczenia została zaprojektowana przy użyciu białych płyt gresowych na posadzce w połysku, srebrnej mozaiki na ścianie w formie dyskretnego pasa. Przewidziana została także duża tafla lustra przy umywalkach, aby powiększyć dość długie i wąskie pomieszczenie. Strefa prysznicowa została ukryta we wnęce.

---

Data:  
2015 rok, projekt zrealizowany

---

Charakter projektu:  
projekt wykonawczy

---

Inwestor:  
Joanna Karlik - Knocińska

---

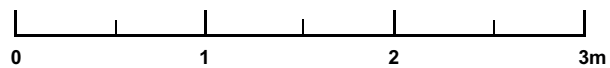
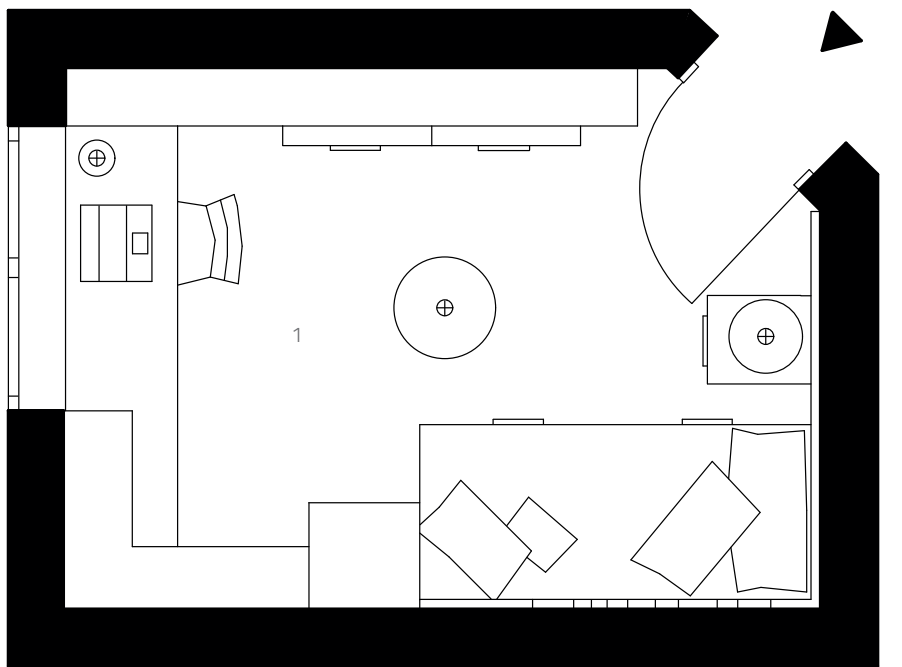












Rzut



1. Pokój dziecięcy

# 16.

---

## **Projekt pokoju dziecięcego w Szczecinie**

---

Projekt pokoju dziecięcego zlokalizowanego w domu jednorodzinnym w Szczecinie. Pomieszczenie miało być funkcjonalne i służyć młodej użytkownicy na kilka lat. Użyta została jedna z kolekcji mebli IKEA oraz dodatkowo meble nowo zaprojektowane takie jak zabudowa szafek górnych, biurko czy półki. Dodatkowego dziewczęcego charakteru wnętrzu nadała zastosowana tapeta oraz ulubione kolory dziewczynki.

---

Data:  
2015 rok, projekt zrealizowany

---

Charakter projektu:  
projekt wykonawczy

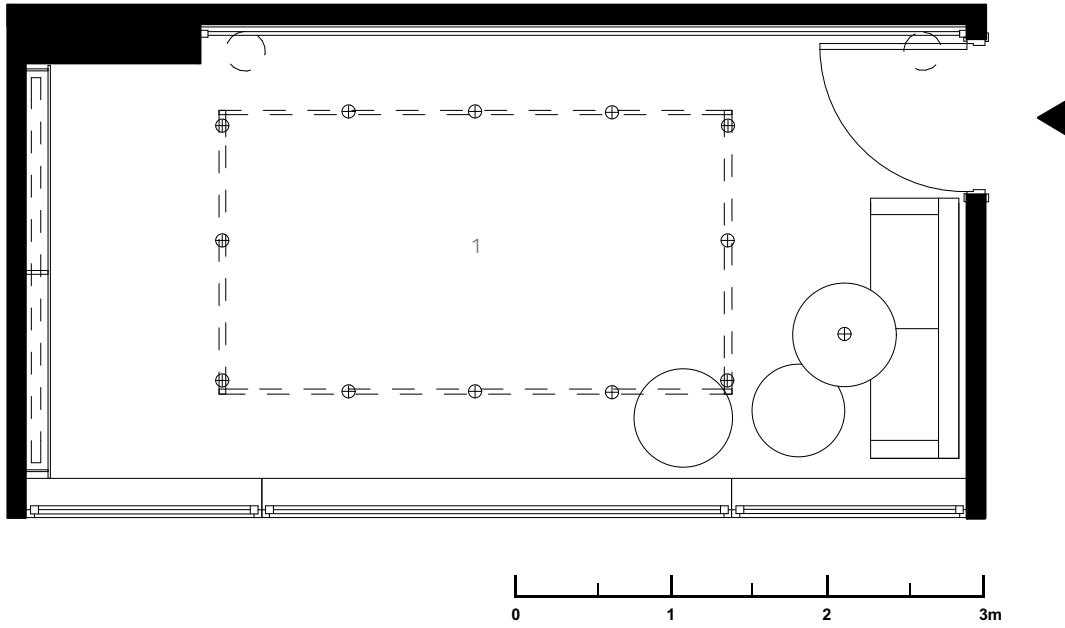
---

Inwestor:  
Monika Bembenek-Kloc

---







Rzut



1. Sala baletowa

# 17.

---

## **Projekt sali baletowej na Malcie w Poznaniu**

---

Projekt wnętrza sali baletowej w Poznaniu. Pomieszczenie zostało zaprojektowane przy użyciu takich materiałów jak między innymi posadzka dedykowana do sal baletowych, duże powierzchnie lustrzane ułatwiające ćwiczenie układów tanecznych. We wnętrzu zastosowane zostały zabudowane w suficie głośniki oraz panel sterujący systemem nagłośnieniowym w ścianie. Ukryty pod sufitem zwijany ekran oraz projektor służą wyświetlaniu układów tanecznych wybranych przez młodych użytkowników sali.

---

Data:  
2015 rok, projekt zrealizowany

---

Charakter projektu:  
projekt wykonawczy

---

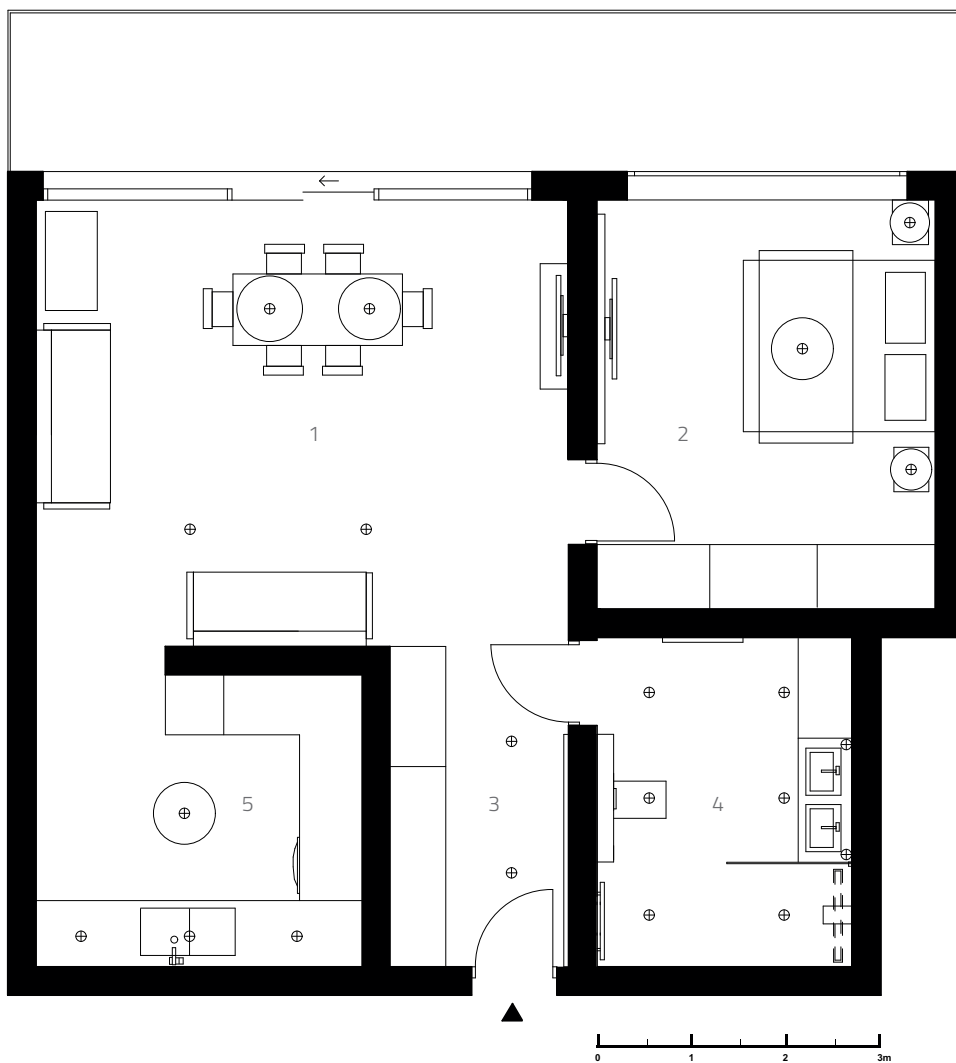
Inwestor:  
Janina Karlik

---









Rzut

---

1. Salon z jadalnią
2. Sypialnia
3. Korytarz
4. Łazienka
5. Kuchnia

# 18.

---

## **Projekt wnętrza apartamentu w Międzyzdrojach 1**

---

Projekt wnętrza apartamentu zlokalizowanego w Międzyzdrojach w kompleksie Playa Baltis. Aranżacja wnętrza z wykorzystaniem ocieplonej, drewnianej posadzki połączonej z meblami w bielach z dodatkowym akcentem żółci w formie witryny i dodatków.

Ważnym elementem wnętrza są panele okienne w formie grubych żaluzji, które w określonych porach dnia dają ciekawe efekty światłocieniowe we wnętrzu.

---

Data:  
2017 rok, projekt zrealizowany

---

Charakter projektu:  
projekt wykonawczy

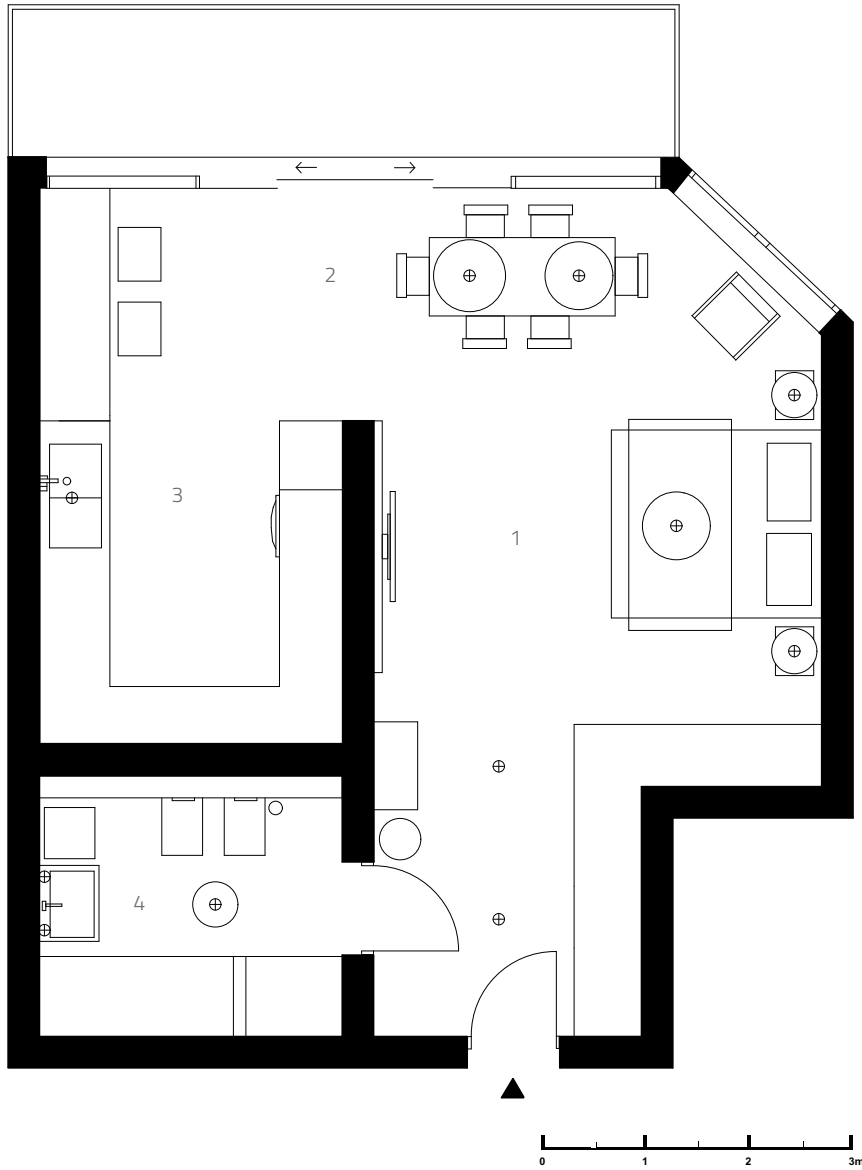
---

Inwestorzy:  
Małgorzata i Mariusz Zawojscy

---







Rzut

---

- 1. Sypialnia
- 2. Jadalnia
- 3. Kuchnia
- 4. łazienka

# 19.

---

## **Projekt wnętrza apartamentu w Międzyzdrojach 2**

---

Aranżacja wnętrza apartamentu w Międzyzdrojach zlokalizowanego w kompleksie Horyzont. Projekt wnętrza opierał się przede wszystkim na włączeniu widoku na morze. Kuchnia ze względu na mały metraż apartamentu została otwarta na resztę pomieszczenia oraz zaplanowana we wnęce. Stół jadalniany został ustawiony przy oknach ze względu na nadmorską panoramę. Wnętrze zostało utrzymane w beżach, szarościach i bielach z akcentami czerni i elementami stalowymi.

---

Data:  
2017 rok, projekt zrealizowany

---

Charakter projektu:  
projekt wykonawczy

---

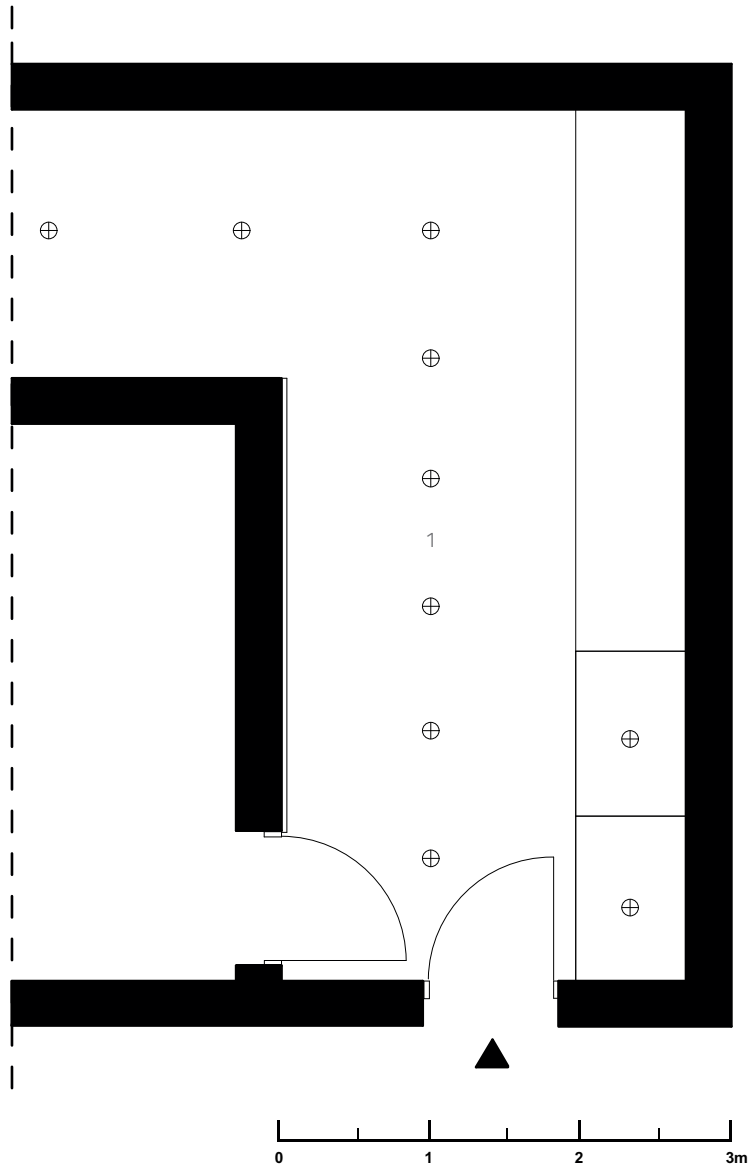
Inwestorzy:  
Małgorzata i Mariusz Zawojscy

---









Rzut

1. Hol

## 20.

---

### **Projekt holu wejściowego z zabudową w mieszkaniu w Szczecinie**

---

Projekt obejmował aranżację przestrzeni holu wejściowego w mieszkaniu zlokalizowanym w Szczecinie. Średniej wielkości lokal mieszkalny wymagał starannego przemyślenia organizacji przestrzeni.

Strefa korytarza została zaprojektowana jako otwarta przestrzeń, pozamykana jedynie okazałymi zabudowami od posadzki do sufitu w wysokim połysku z prostym podziałem.

Zwieńczeniem korytarza na końcu gładkiej powierzchni jaką tworzą szafy jest fototapeta z mocnym akcentem kolorystycznym.

---

Data:  
2014 rok, projekt zrealizowany

---

Charakter projektu:  
projekt wykonawczy

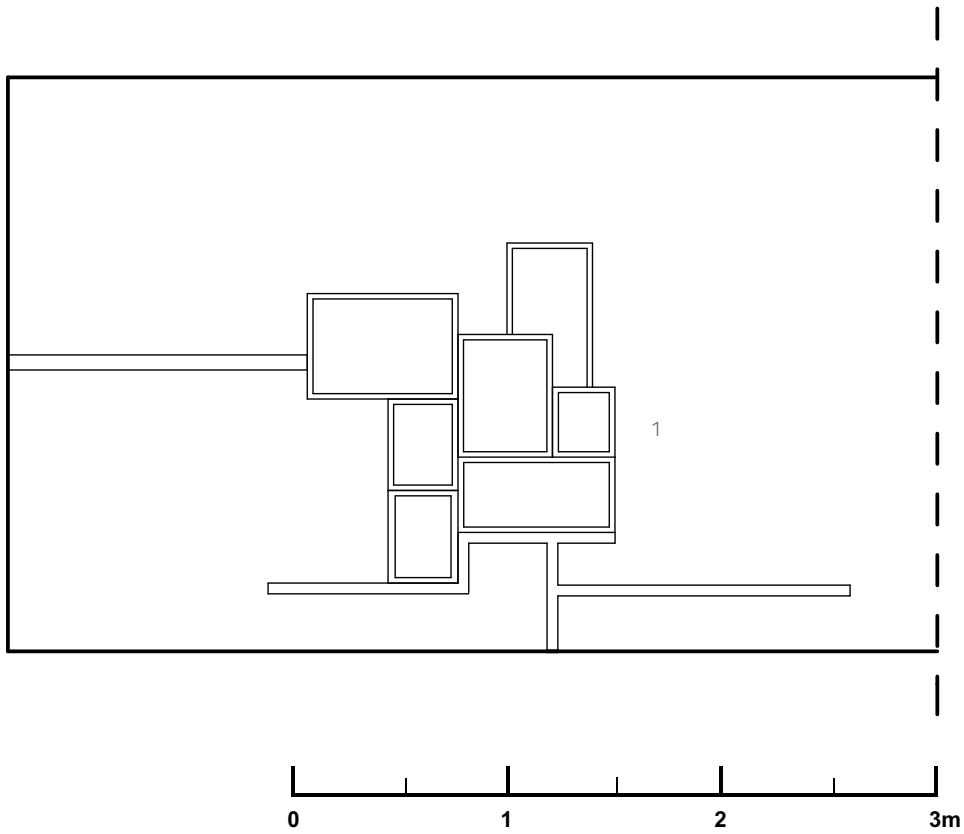
---

Inwestor:  
Paulina Abramian

---







Kład ściany

---

1. Mebel

# 21.

---

## **Projekt mebla do pokoju nastolatki w Poznaniu**

---

Projekt zabudowy z zastosowaniem drewna egzotycznego połączonego z matową płytą mdf. Zaprojektowany mebel cechuje się kombinacją szafek otwartych oraz zamkniętych o różnych głębokościach.

Mebel zaprojektowany został tak, aby dziewczynka w wieku szkolnym mogła przechowywać najpotrzebniejsze rzeczy oraz ułożyć książki. Przedłużenie zabudowy miało spełniać również funkcję dodatkową jaką jest podwieszony stolik nocny.

Całość połączona jest także z wąską półką do wyeksponowania dodatków nad łóżkiem.

---

Data:  
2015 rok, projekt zrealizowany

---

Charakter projektu:  
projekt wykonawczy

---

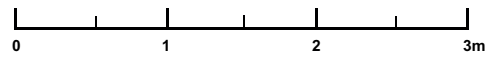
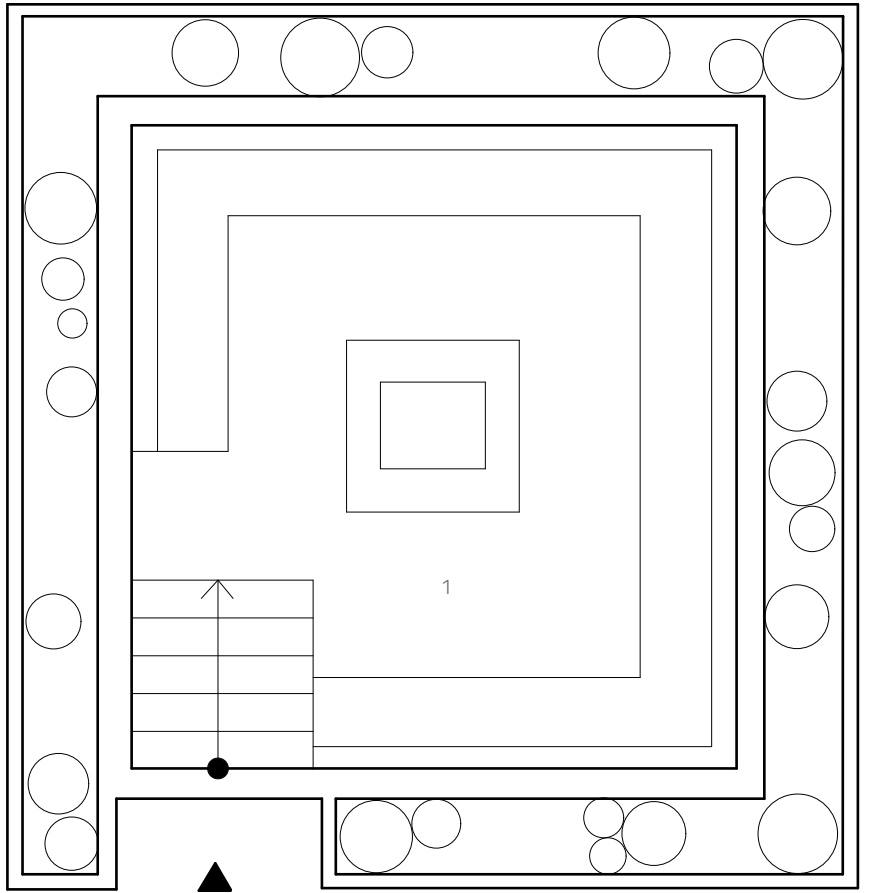
Inwestor:  
Joanna Karlik - Knocińska

---









Rzut



1. Ognisko ogrodowe

## 22.

---

### **Projekt architektury ogrodowej w Puszczykowie k. Poznania**

---

Projekt małej architektury ogrodowej znajdującej się w Puszczykowie koło Poznania. Projekt obejmował aranżację przestrzeni zewnętrznej przy domu jednorodzinnym.

Zaplanowane zostało palenisko z miejscem do wypoczynku. Całość okalała opaska wypełniona kamieniem ozdobnym z drobnymi nasadzeniami roślinnymi. W projekcie wykorzystany został beton oraz elementy drewniane.

---

Data:  
2016 rok, projekt w trakcie realizacji


---


Charakter projektu:  
projekt wykonawczy

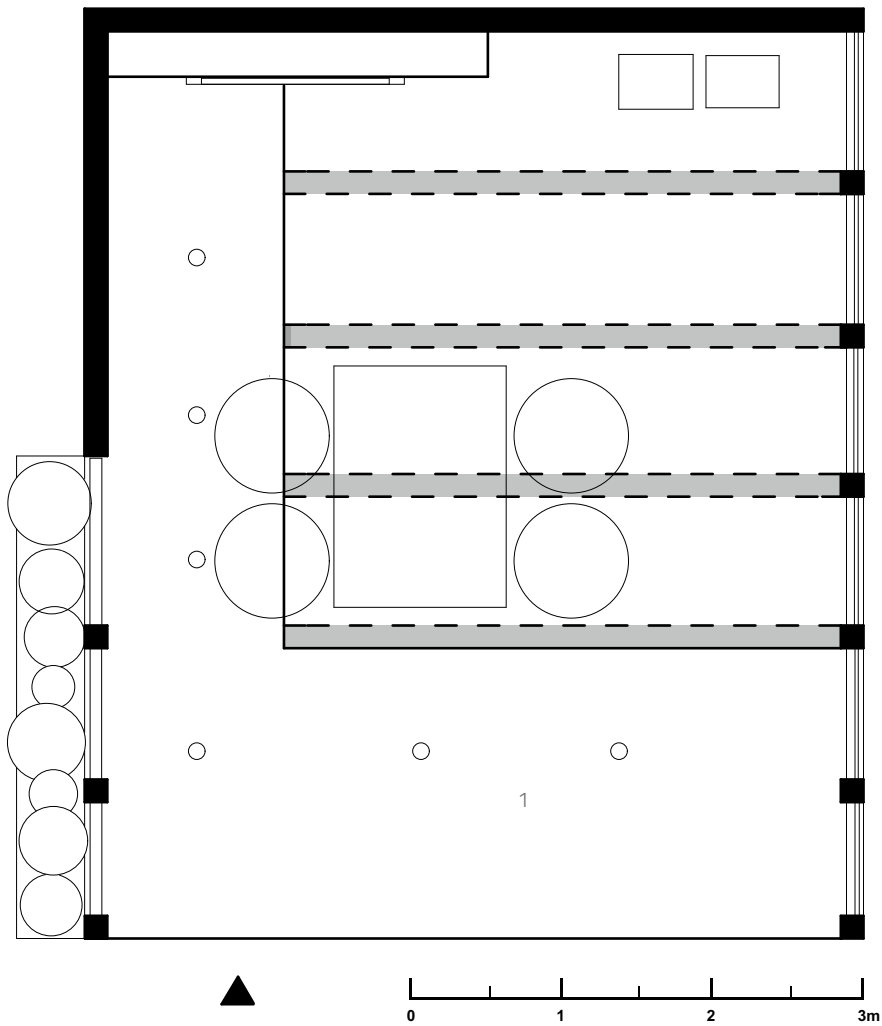
---

Inwestor:  
Ola Aguścińska

---







Rzut

1. Altana ogrodowa

## 23.

---

### **Projekt architektury ogrodowej w Bezzeczu k. Szczecina**

---

Projekt obejmujący małą architekturę ogrodową zlokalizowaną w Bezzeczu koło Szczecina. Obiekt został zaprojektowany w surowym materiale jakim jest beton z zastosowaniem ocieplających elementów drewnianych w elewacji. Drewno stanowi delikatną przesłonę, jednak nie zamyka użytkowników na otaczającą zielenią.

We wnętrzu dzięki belkowaniu tworzą się ciekawe efekty światłocieniowe. Zaplanowana została również strefa wypoczynkowa z biokominkiem wbudowanym w ścianę, aby była możliwość korzystania z architektury także późną jesienią podczas chłodniejszych dni.

---

Data:  
2015 rok, projekt w trakcie realizacji

---

Charakter projektu:  
projekt wykonawczy


---

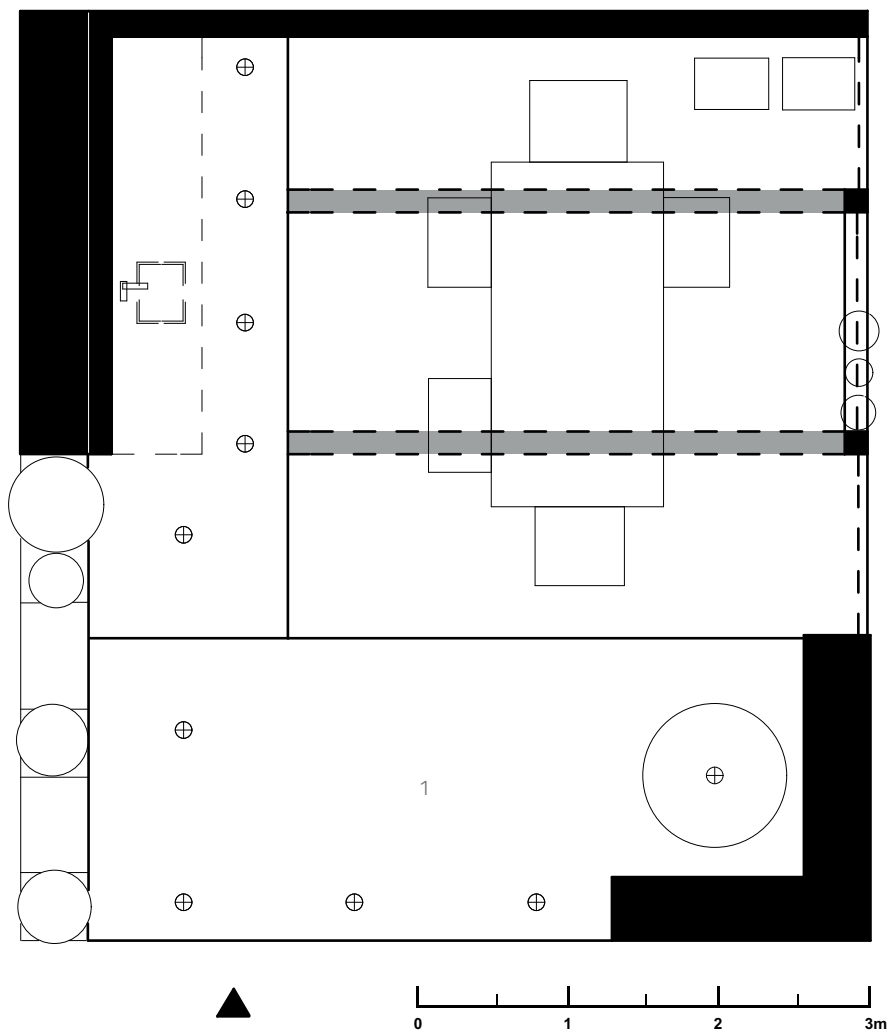
Inwestor:  
Tomasz Lisowski

---









Rzut

1. Altana ogrodowa

# 24.

---

## Projekt architektury ogrodowej w Szczecinie

---

Projekt małej architektury ogrodowej wraz z aneksem kuchennym zlokalizowanej w Szczecinie. Zastosowane materiały to płyty gresowe z kamienną teksturą w kolorze czarnym tworzące podział na jednej ze ścian w połączeniu z elementami betonowymi, stalowymi i drewnianymi.

We wnętrzu projektowanego obiektu przewidziany został aneks kuchenny wraz z miejscem na stół jadalniany z krzesłami. Dodatkowym elementem wnętrza jest kącik wraz z podwieszonym siedziskiem.

---

Data:  
2017 rok, projekt w trakcie realizacji


---

Charakter projektu:  
projekt wykonawczy


---

Inwestor:  
Sławomir Kowalewski

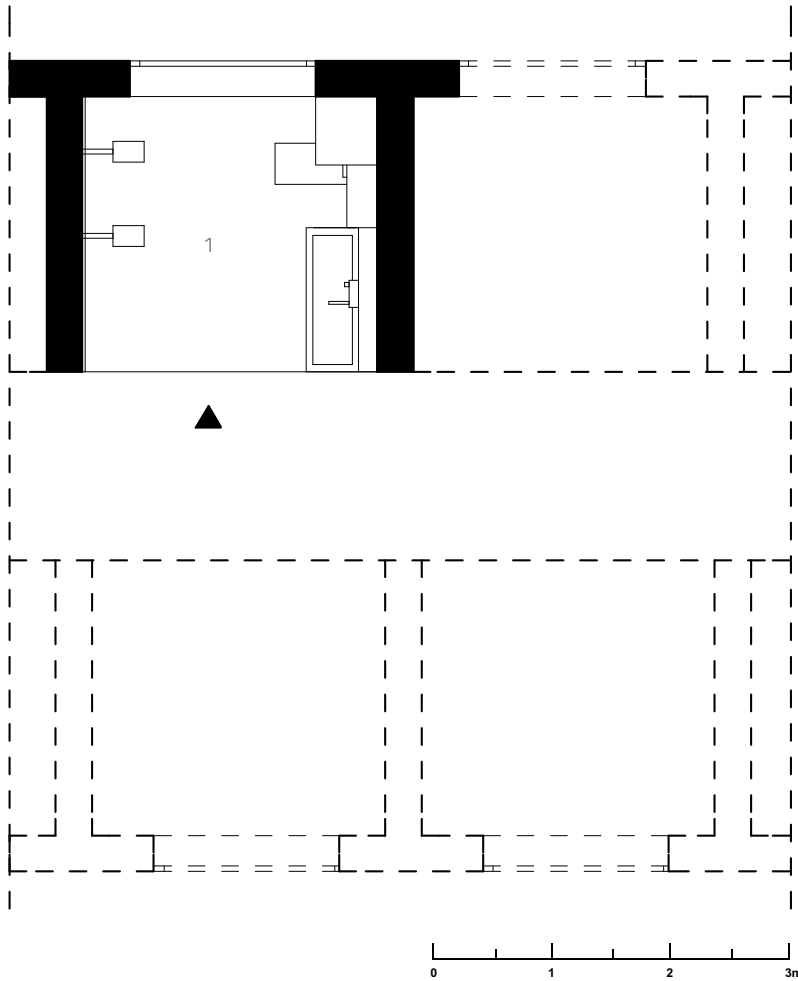
---











Rzut

---

1. Boks showroomu



## 25.

---

### **Projekt boksu pokazowego w showroomie łazienek TREND w Szczecinie**

---

Projekt konkursowy zrealizowany dla szczecińskiej firmy TREND. Zadanie polegało na zaprojektowaniu boksu pokazowego w showroomie salonu przy ul. Długiej.

Koncepcja obejmowała aranżację małej łazienki dla singla z zaprojektowaniem mebla w postaci układu szafek łazienkowych, szafki podumywalkowej oraz zabudowy stelaża wc. Zaplanowany został także stelaż oświetleniowy z listwami LED oraz ściana z układem płyt gresowych przy strefie prysznicowej.

Jedną z nagród w konkursie była realizacja boksu oraz wprowadzenie do sprzedaży zaprojektowanych mebli.

---

Data:  
2011 rok, projekt zrealizowany

---

Charakter projektu:  
projekt konkursowy, wykonawczy

---


Współpraca:  
Alicja Haczkowska, Jakub Winiarczyk

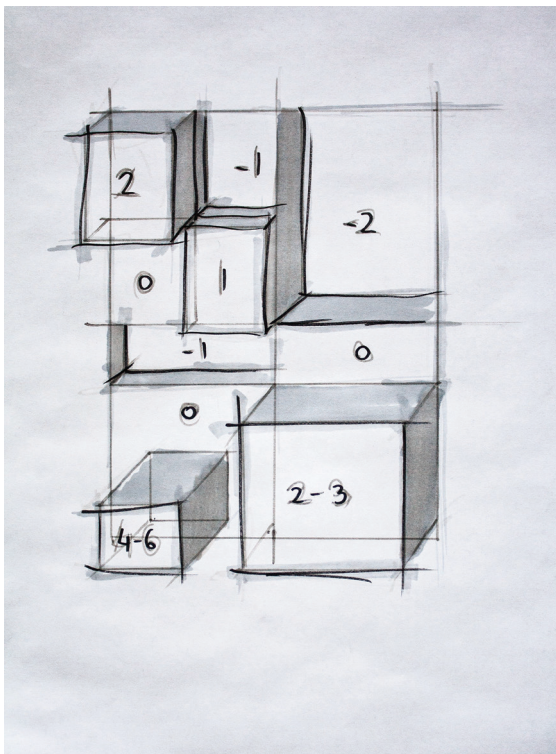

---

Organizacja:  
Akademia Sztuki w Szczecinie, TREND

---



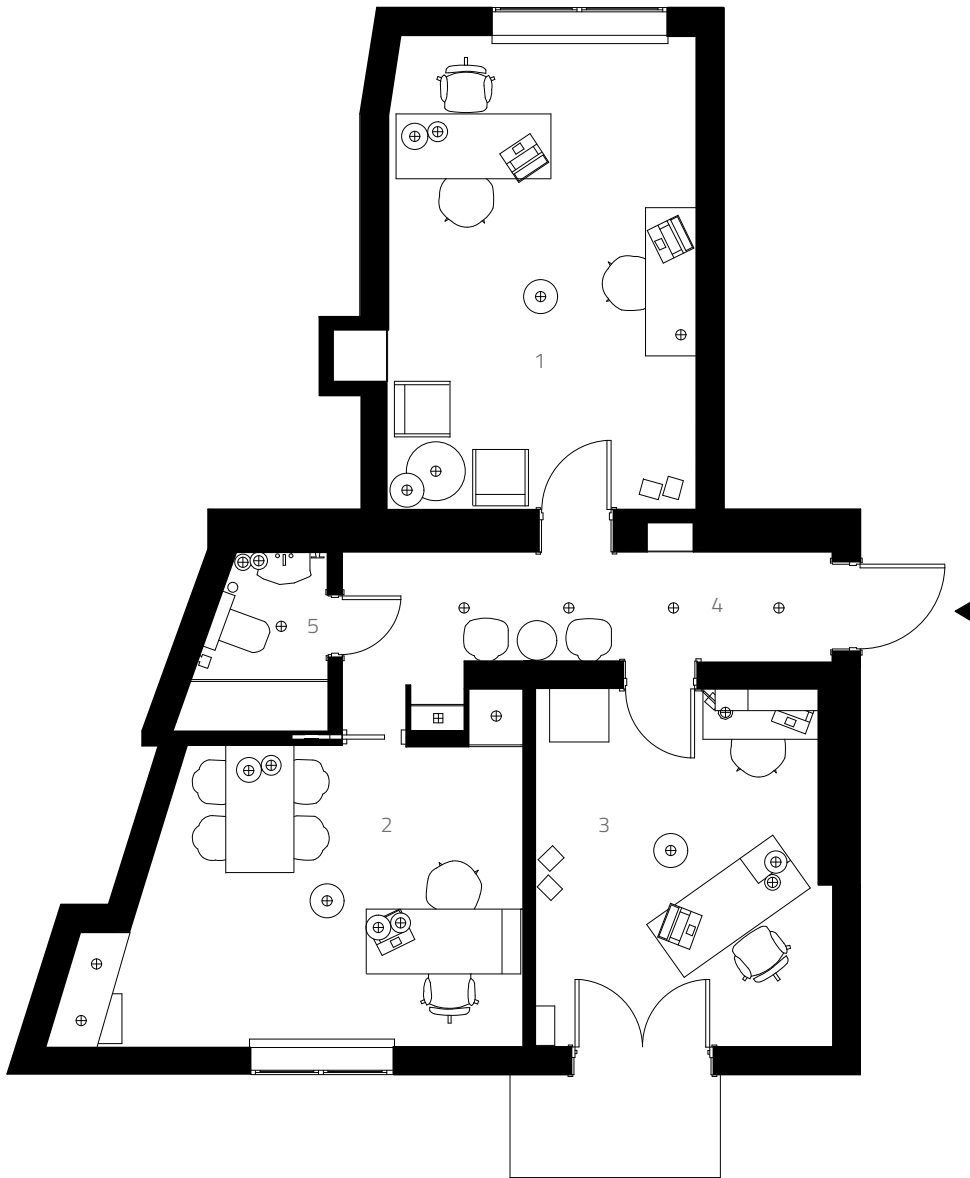












Rzut

---

1. Biuro nr 1
2. Biuro nr 2
3. Biuro nr 3
4. Korytarz
5. WC



## 26.

---

### **Projekt wnętrza kancelarii adwokackiej w Poznaniu**

---

Projekt wnętrza Kancelarii Adwokackiej w Poznaniu. Aranżacja obejmowała trzy nowo zaprojektowane biura dla Adwokatów wraz z Aplikantami, korytarz z małą poczekalnią oraz WC.

Całość została utrzymana w zimnych szarościach, które stanowią tło dla ekspozycji dzieł sztuki, których miłośnikiem jest właściciel kancelarii. Obrazy zostały zaakcentowane prostą w formie sztukaterią.

Ważnym elementem projektowanej przestrzeni jest odkrycie istniejącej cegły oraz pomalowanie i jej ekspozycja poprzez zastosowanie odpowiedniego oświetlenia.

---

Data:  
2015 rok, projekt zrealizowany

---

Charakter projektu:  
projekt wykonawczy

---

Inwestor:  
Krzysztof Czyżewski

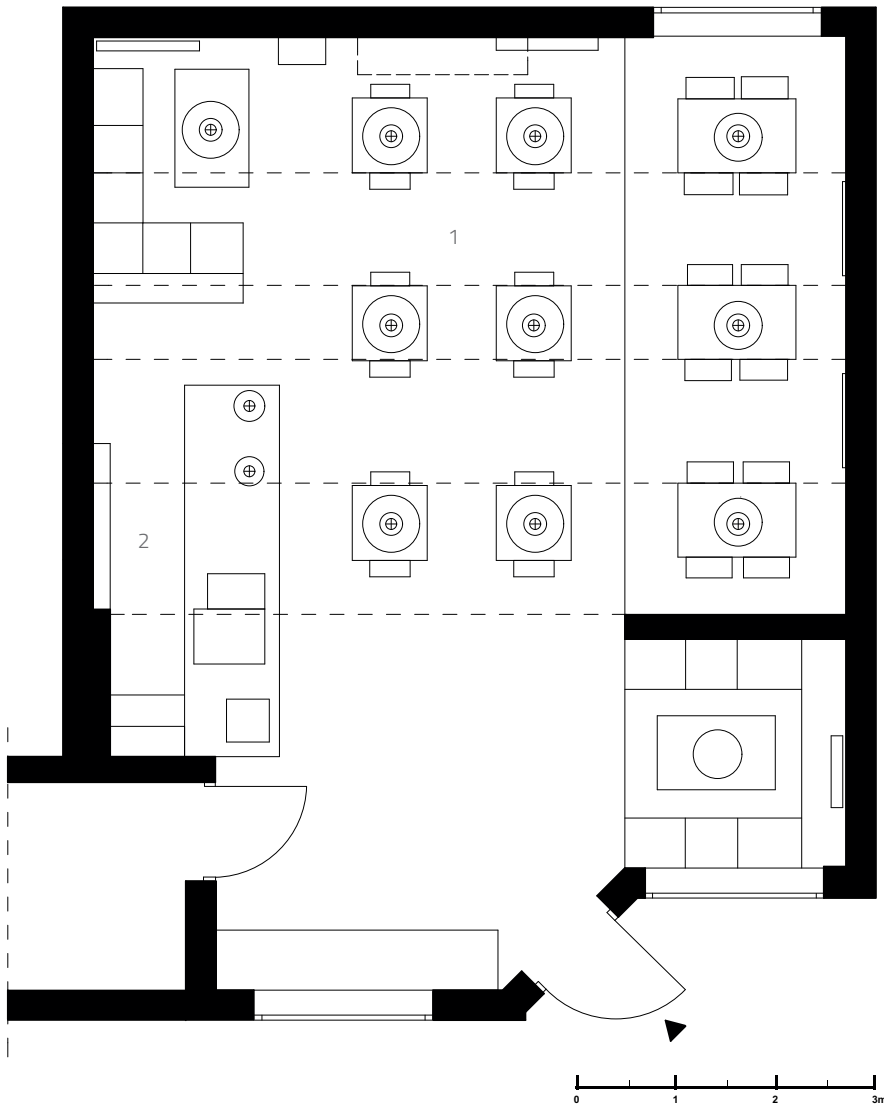
---











Rzut

- 1. Sala restauracyjna
- 2. Lada sprzedażowa

## 27.

---

### **Projekt wnętrza restauracji w biurcu firmy KOMPUTRONIK w Poznaniu**

---

Projekt zrealizowany w centrali firmy Komputronik przy ul. Wołczyńskiej w Poznaniu.

Koncepcja obejmowała adaptację jednego z pomieszczeń biurowca firmy na bar kanapkowy.

Wnętrze miało być przeznaczone do korzystania zarówno przez pracowników firmy jak i osoby z zewnątrz.

W projekcie zastosowane zostały: granat, szarość, biel, zieleń oraz inne kolory współgrające w dodatkach. Ważnym elementem koncepcji wnętrza jest sklejka sosnowa, która odbija się w formie pasów pionowych oraz poziomych, zarówno na ścianach jak i suficie. Materiał ten został zastosowany także w kontuarze oraz w wolnostojącej zabudowie kuchni dla pracowników do samodzielnej obsługi.

Ważnym aspektem we wnętrzu jest to, że słupy, które przeszkadzały w projektowanym pomieszczeniu zostały zabudowane i aktualnie tworzą ścianę. Zróżnicowanie wysokości oraz ukrycie jednej ze stref poprzez zastosowanie ścianki, sprawiają wrażenie intymności oraz dzielą przestrzeń.

---

Data:  
2016 rok, projekt zrealizowany

---

Charakter projektu:  
projekt wykonawczy

---

Inwestor:  
Adrian Chojecki / KOMPUTRONIK

---





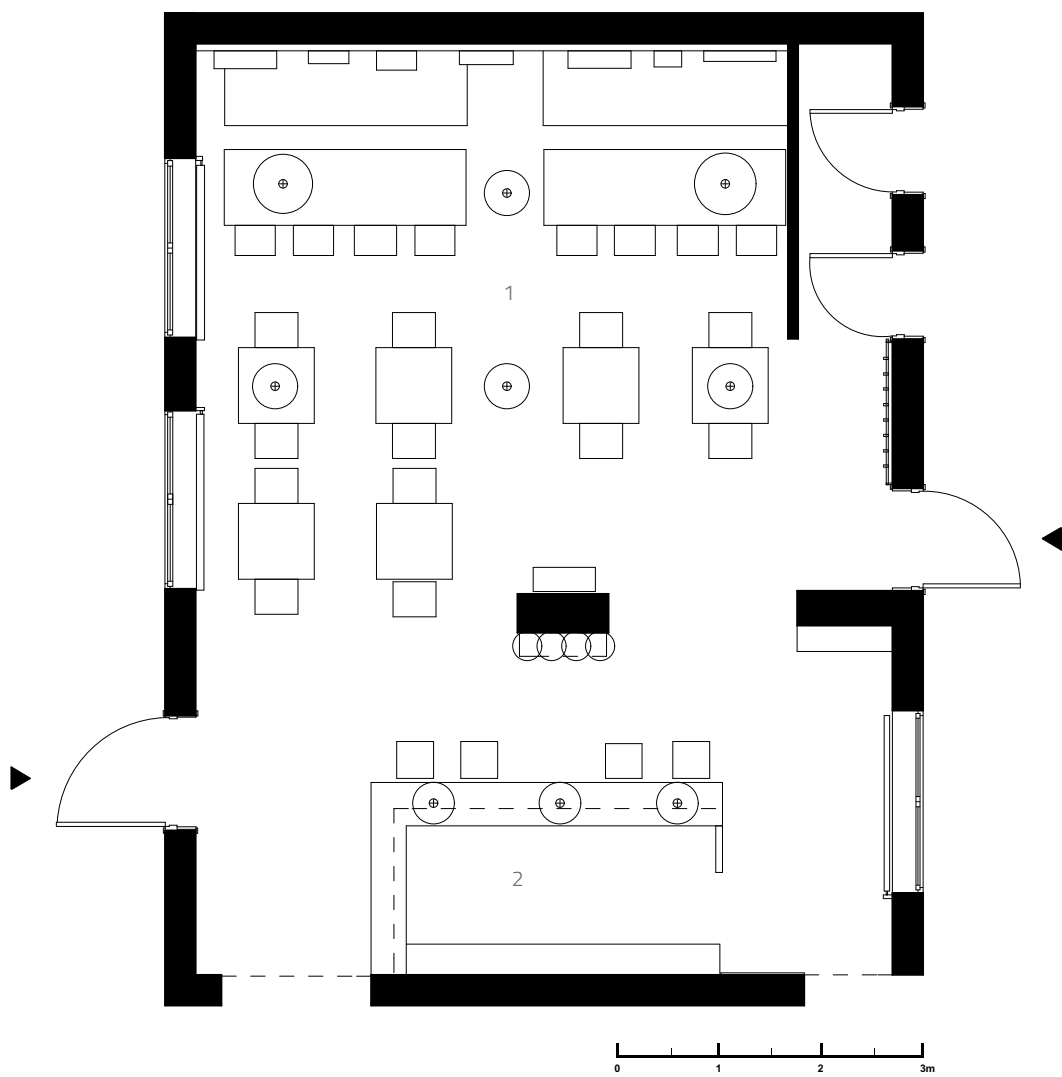












Rzut

- 
- 1. Sala restauracyjna
  - 2. Lada sprzedażowa

## 28.

---

### **Projekt wnętrza restauracji Chilli we Wronkach k. Poznania**

---

Projekt dotyczy aranżacji restauracji w miejscowości Wronki k. Poznania. Aranżacja wnętrza miała być połączeniem nowoczesnych elementów w bielach, szarościach oraz granacie wraz z ocieplającymi wizerunek miejsca elementami drewnianymi.

Wiodącym motywem restauracji jest ekspozycja ziół umieszczonych na zaprojektowanych wraz z detalem listwach drewnianych.

Istniejący słup we wnętrzu wykorzystany został na umieszczenie na nim biokominka oraz półek na aktualną prasę.

Ściana za barem została pomalowana farbą tablicową oraz wyłożona korkiem, aby umieszczać na niej aktualne menu restauracji.

---

Data:  
2015 rok, projekt zrealizowany

---

Charakter projektu:  
projekt wykonawczy

---

Inwestor:  
Weronika Napierała

---





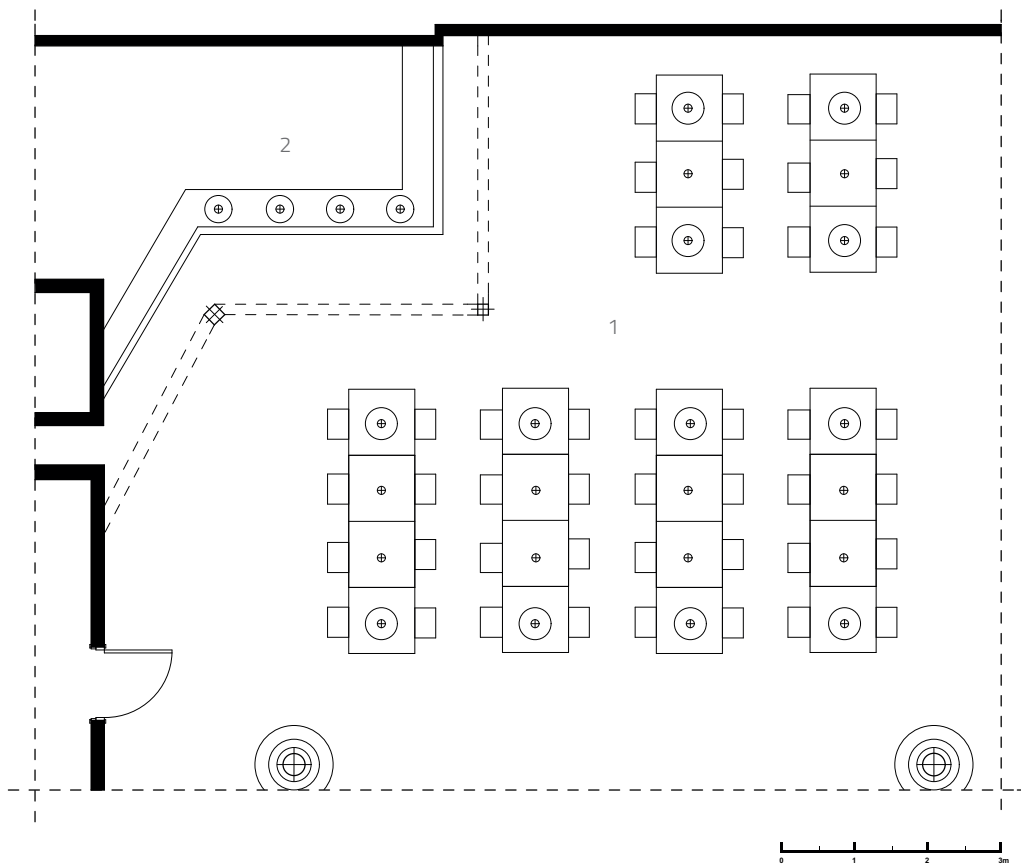












Rzut

- 1. Sala restauracyjna
- 2. Lada sprzedażowa

## 29.

---

### **Projekt baru szybkiej obsługi w Centrum Handlowym Pestka w Poznaniu**

---

Projekt restauracji w Centrum Handlowym w Poznaniu. Projekt obejmował zaprojektowanie kontuaru wraz z przestrzenią zewnętrzną restauracji dostępnej dla gości.

Wnętrze zostało utrzymane w kolorystyce szarości i bieli wraz z połączeniem z dodatkami w kolorach kontrastujących na przykład w formie obić foteli czy krzeseł.

W projekcie znalazły zastosowanie elementy z europalet oraz skrzynek, a także płyta wiórowa. Przewidziany został również kącik dla dzieci wraz ze ścianą pomalowaną farbą tablicową.

---

Data:  
2015 rok, projekt zrealizowany

---

Charakter projektu:  
projekt wykonawczy

---

Współpraca:  
Agata Rozwarska

---

Inwestor:  
Małgorzata Peczek

---

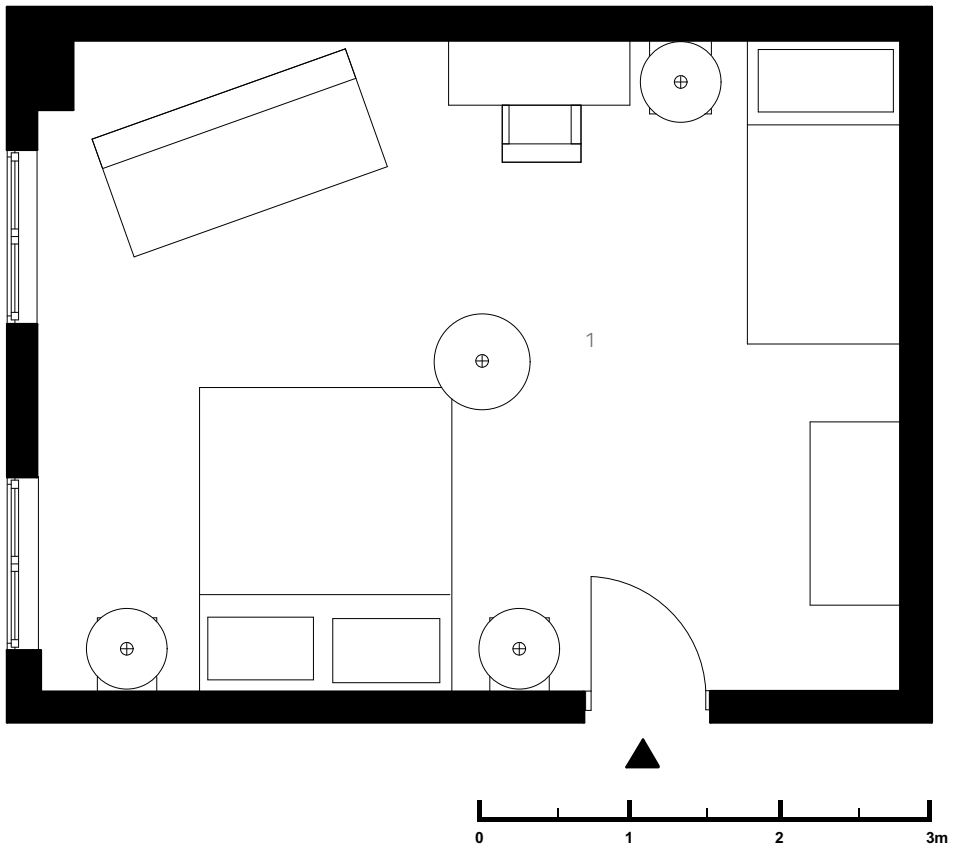












Rzut



1. Pokój

## 30.

---

### Projekt wnętrza pokoju hotelowego Sztukateria 1 w Szczecinie

---

Projekt wnętrza pokoju hotelowego w Hotelu Sztukateria przy ul. Śląskiej w Szczecinie.

Aranżacja obejmowała pokój dwuosobowy z dostawką w formie łóżka pojedynczego.

W pomieszczeniu zastosowane zostały głównie meble firmy IKEA w naturalnych materiałach tj. drewno sosnowe.

Dodatkowo jako element ocieplający wnętrze zaprojektowana została posadzka z paneli imitujących drewno, które są także łatwe w utrzymaniu czystości, na czym zależało dyrekcji obiektu.

Błękitne i szare pasy przechodzące ze ścian w sufit wyznaczają konkretne strefy otwartej przestrzeni pomieszczenia. Zaplanowany został także kącik do pracy z biurkiem oraz niewielka strefa wypoczynku z sofą i stolikiem.

---

Data:  
2016 rok, projekt zrealizowany

---

Charakter projektu:  
projekt wykonawczy

---

Współpraca:  
Katarzyna Utecht, Paweł Machomet

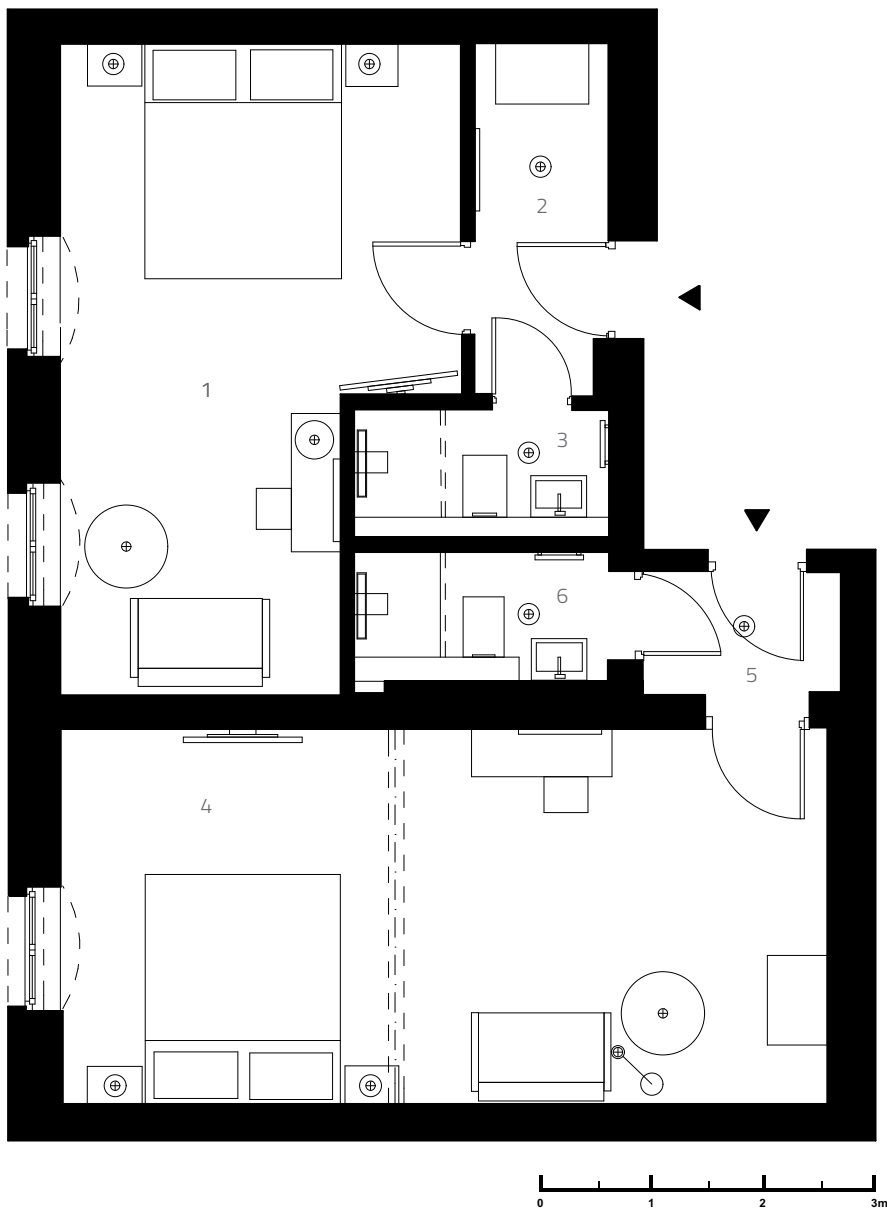
---

Zleceniodawca:  
Dom pracy twórczej Sztukateria

---







Rzut

- 
- 1. Sypialnia nr 1
  - 2. Korytarz
  - 3. łazienka
  - 4. Sypialnia nr 2
  - 5. Korytarz
  - 6. łazienka



# 31.

## Projekt wnętrza pokoju hotelowego Sztukateria 2 w Szczecinie

Druga część projektu dla obiektu hotelowego Sztukateria przy ul. Śląskiej w Szczecinie. Tym razem zadanie projektowe dotyczyło zaprojektowania dwóch pokoi z przynależnymi łazienkami oraz przedsiionkami.

Pomieszczenia zostały utrzymane w tej samej konwencji co projekt poprzedniego założenia. Łazienki zaplanowane zostały w neutralny sposób, w bielach z elementami stalowymi.

Data:  
2017 rok, projekt zrealizowany

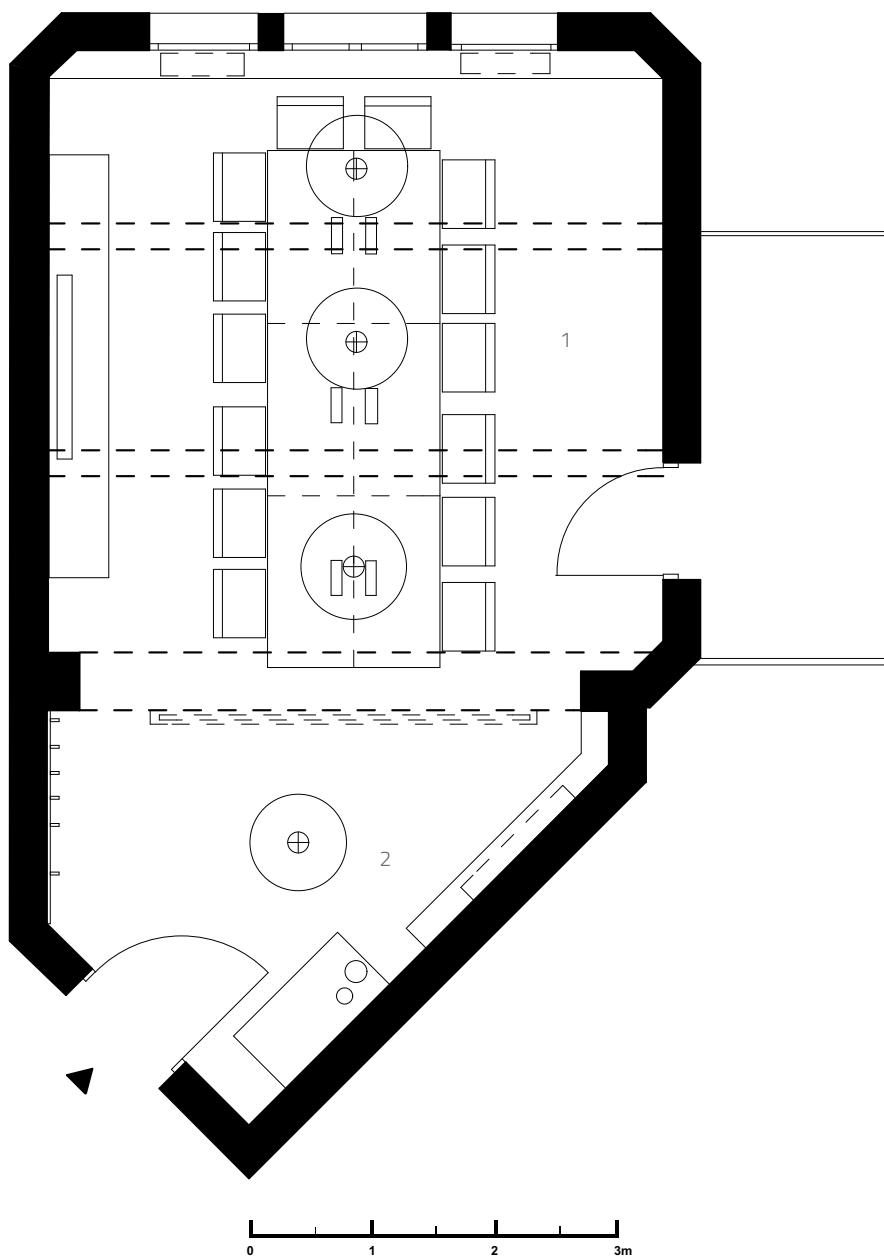
Charakter projektu:  
projekt wykonawczy

Współpraca:  
Katarzyna Utecht, Paweł Machomet

Zleceniodawca:  
Dom pracy twórczej SZTUKAteria







Rzut

---

1. Sala konferencyjna
2. Przedsiónek z aneksem kuchennym

# 32.

---

## **Projekt wnętrza sali konferencyjnej w Porcie Szczecin**

---

Projekt wnętrza sali konferencyjnej na terenie Zarządu Portu Szczecin przy ul. Bytomskiej. Założenie projektowe obejmowało problem projektowy jakim jest ergonomia sali konferencyjnej oraz odpowiednie wyposażenie jej w potrzebne sprzęty.

W pomieszczeniu zaprojektowane zostały także zabudowy ukrywające telewizor, DVD oraz półki na segregatory.

Stoły konferencyjne zaplanowane zostały w taki sposób, aby umożliwić użytkownikom wygodne korzystanie ze sprzętów poprzez ukrycie w blachach wysuwanych gniazd elektrycznych. Udogodnieniem jest również korzystanie z rzutnika zainstalowanego pod sufitem oraz rozwijanego ekranu, które są zintegrowane i sterowane ze stołu.

Kolorystyka zastosowana we wnętrzu jest w większej części stonowana, natomiast sufit został zaplanowany jako czarny, aby optycznie obniżyć wysokie pomieszczenie sali.

---

Data:  
12.2017 rok, projekt w trakcie realizacji

---

Charakter projektu:  
projekt wykonawczy

---

Inwestor:  
Port Szczecin

---

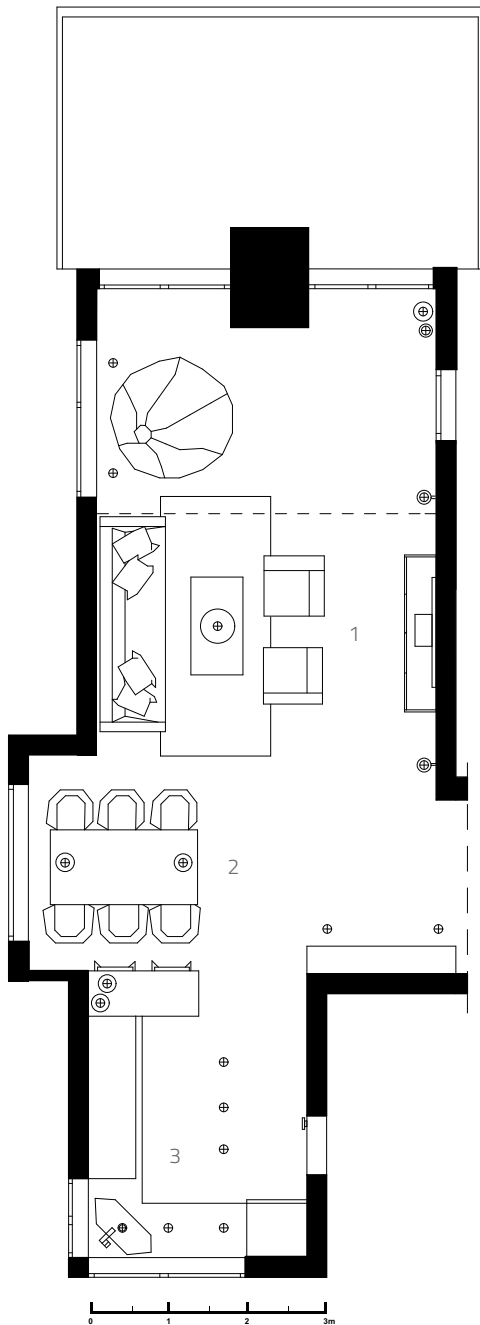












Rzut

---

- 1. Salon
- 2. Jadalnia
- 3. Kuchnia

# 33.

---

## **Projekt domu jednorodzinnego w Mosinie k. Poznania**

---

Projekt wnętrza domu jednorodzinnego dla rodziny 2+1. W dużej części aranżacji wykorzystane zostały listwy jesionowe bejcowane lub lakierowane na biało. Dominującym elementem wnętrza jest okazały kominek, który sięga ponad antresolę. Posadzki zaprojektowane zostały w dużych płytach gresowych w półmacie.

Strefa wypoczynkowa została zaplanowana w taki sposób, aby w dużym salonie sprawiała wrażenie odosobnionej. Elementy zabudowy kuchennej zaprojektowane zostały w czerni w połączeniu z drewnem.

---

Data:  
2018 rok, projekt w trakcie realizacji

---

Charakter projektu:  
projekt wykonawczy

---

Inwestor:  
Martyna Stefańska

---





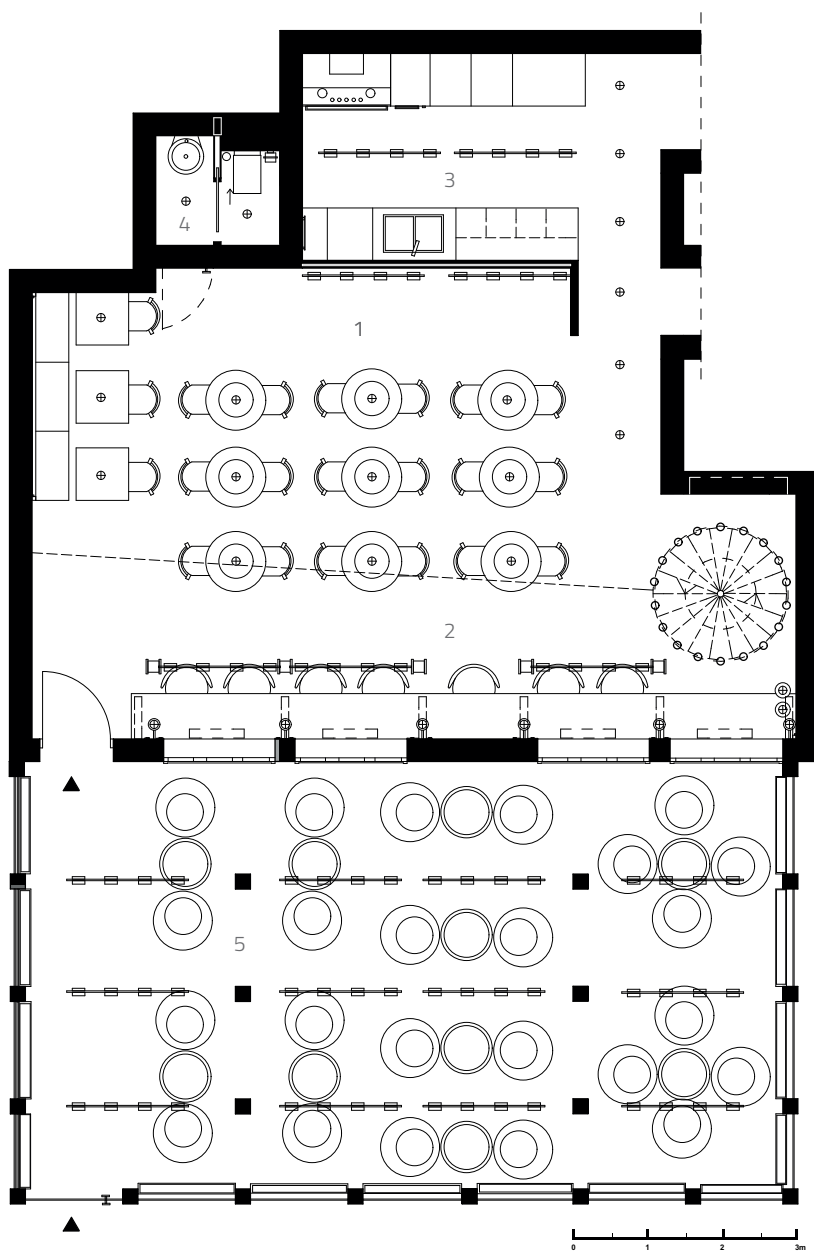












Rzut

- 1. Sala restauracyjna
- 2. Antresola
- 3. Kuchnia
- 4. WC
- 5. Ogród zimowy

# 34.

## Projekt restauracji w Poznaniu

Projekt wnętrza restauracji w Poznaniu. Zakresem opracowania była aranżacja sali restauracyjnej wraz ze stworzeniem antresoli oraz podwyższenia na parterze, a także zaprojektowanie otwartej na gościa kuchni oraz ogrodu zimowego.

We wnętrzu zastosowane zostały panele z mchem nie wymagające dodatkowej pielęgnacji w połączeniu z czerwoną cegłą oraz elementami stalowymi malowanymi proszkowo na czarno. Kuchnia oddzielona jest od gości ścianką, która w dużej części została przeszkolona, aby można było obserwować kucharzy przy pracy zarówno z antresoli jak i poziomu zero. Wejście do wnętrza poprzedza zaprojektowany ogród zimowy z miejscami siedzącymi.

Data:  
2018 rok, projekt w trakcie realizacji

Charakter projektu:  
projekt wykonawczy

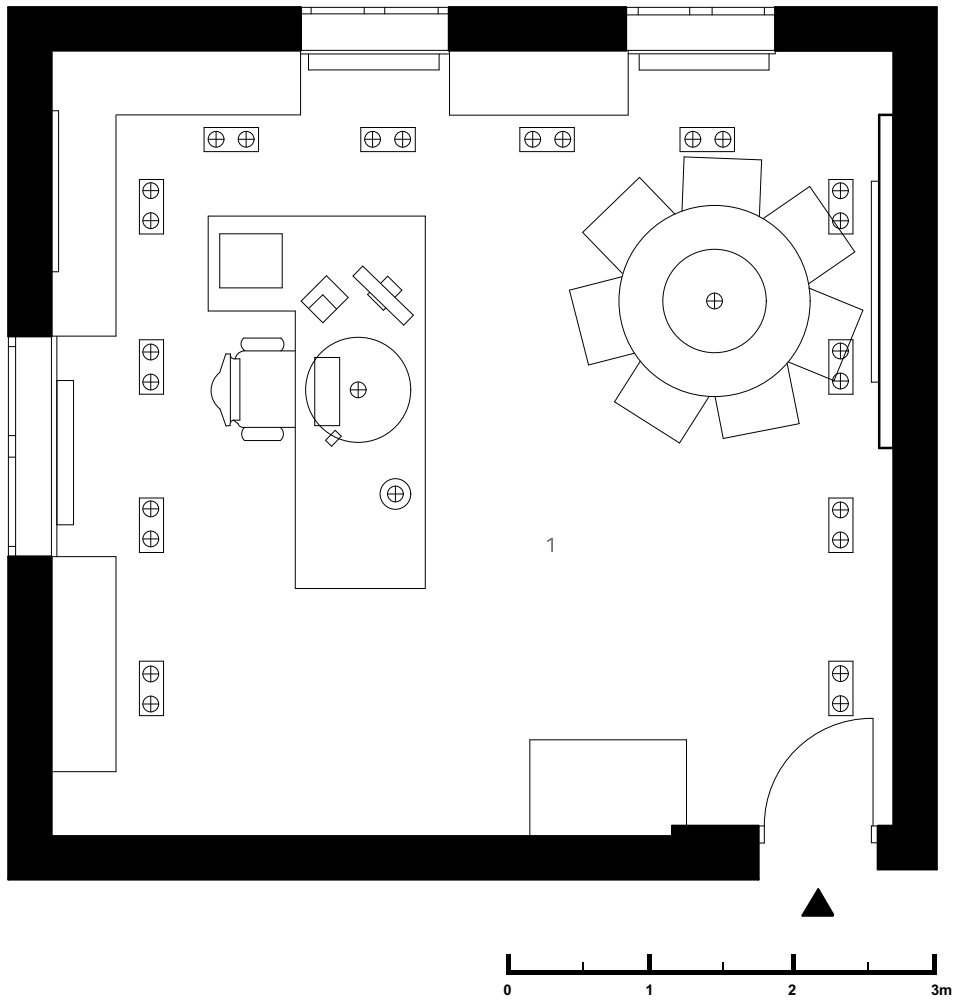
Inwestor:  
Ewelina Stępka











Rzut

1. Przykładowe biuro



# 35.

---

## **Projekt wnętrz biur w Porcie Szczecin**

---

Projekt wnętrz biur na terenie Zarządu Portu Szczecin przy ul. Bytomskiej. Koncepcja projektowa obejmowała takie pomieszczenia jak biuro prezesa, biuro zastępcy prezesa, biuro sekretarki, sekretariat z zapleczem kuchennym oraz WC.

Każde z projektowanych pomieszczeń zostało utrzymane w stonowanych barwach z elementami drewnianymi oraz z zastosowaniem zielonych ścian. Nad niektórymi strefami projektowanych przestrzeni zaplanowane zostały obniżenia sufitów w celu wydzielenia przestrzeni.

Wszystkie pomieszczenia wyposażone zostały w niezbędne sprzęty oraz materiały umożliwiające prowadzenie rozmów połączonych z prezentacją, jak na przykład tapety magnetyczne, farby tablicowe, czy korek. Zaplecze kuchenne oraz WC miały zostać utrzymane w klimacie portowym.

---

Data:  
2018 rok, projekt w trakcie realizacji

---

Charakter projektu:  
projekt wykonawczy

---

Inwestor:  
Port Szczecin

---

























Dominika Zawajska

-----

Akademia Sztuki w Szczecinie  
Wydział Sztuk Wizualnych  
Katedra Architektury Wnętrz  
i Form Użytkowych

2018